

ZUSATZPROFILE/ZUBEHÖR/PLATTEN

TECHNISCHE INFORMATION

PROFILDRUCK - BAUTIEFE 86

ZUSATZPROFILE/ZUBEHÖR/PLATTEN

PROFILDRUCK

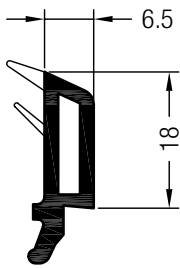
Inhaltsverzeichnis

Glasleisten (schräg) mit anextrudierten Dichtlippen.	2
Glasleisten (rund) mit anextrudierten Dichtlippen	4
Stilglasleisten und Glasleisten Softline mit anextrudierten Dichtlippen	5
Glasleisten mit anextrudierten Dichtlippen für die Festverglasung	6
Zusatzprofile Glasleisten.	7
Sprossenprofile	7
Universal- und Anschlagdichtungen EPDM.	8
Mitteldichtungen PREN.	8
Reparaturdichtungen PREN.	8
Sonstige Dichtungen	9
Sohlbankprofile	10
Wetterschenkelprofile.	16
Blendrahmenverbreiterungen	17
Verstärkungsprofile	19
Verbindungsprofile	22
Dehnstoßprofile	23
Profile für Erkerfenster	25
Zusatzprofile für Rollläden	26
Abdeckprofile	31
Laibungsprofile	33
Zusatzprofile für Blendrahmen	36
Sonstige Profile und Zubehörteile	37
Zierprofile	41
PVC-Kompaktplatten	42
Integral-Hartschaumplatten aus PVC	43
Sandwichplatten	44
Innenfensterbänke	44
„Rund ums Fenster“.	45
Material für Verklebung Glas-Flügelrahmen	47
Armierungen	49
Artikelverzeichnis	52
Zeichenerklärung	64
Tableau Standardfarben	a

ZUSATZPROFILE/ZUBEHÖR/PLATTEN

PROFILDRUCK

Glasleisten (schräg) mit anextrudierten Dichtlippen



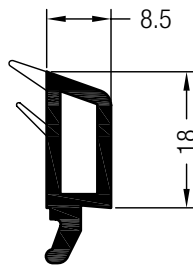
Glasleiste 6,5

560580

144

594330

72



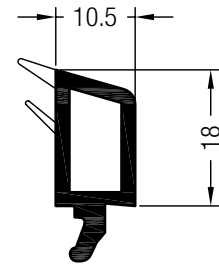
Glasleiste 8,5

560281

144

597008

72



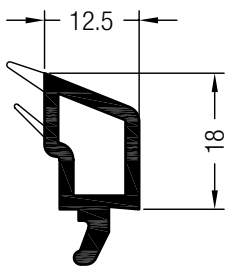
Glasleiste 10,5

560590

144

596910

72



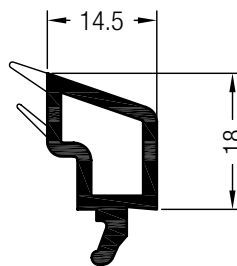
Glasleiste 12,5

560311

144

597009

72



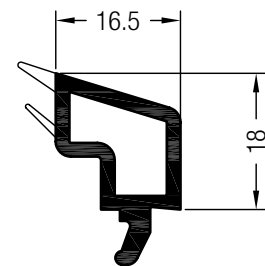
Glasleiste 14,5

560600

144

596660

72

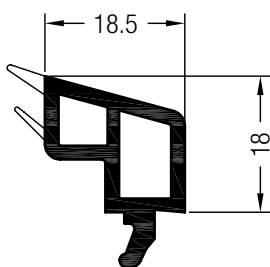


Glasleiste 16,5

560321

596001

72



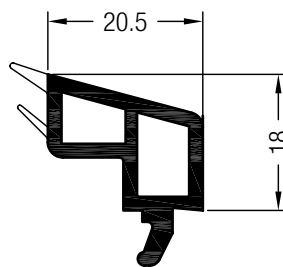
Glasleiste 18,5

560610

144

596260

72



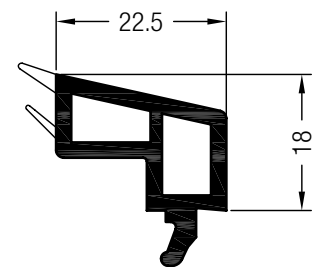
Glasleiste 20,5

561063

144

597063

72



Glasleiste 22,5

560510

144

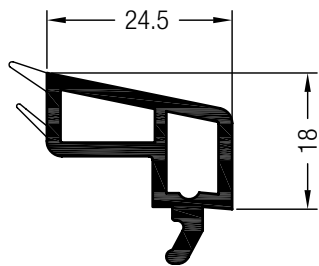
581441

72

ZUSATZPROFILE/ZUBEHÖR/PLATTEN

PROFILDRUCK

Glasleisten (schräg) mit anextrudierten Dichtlippen



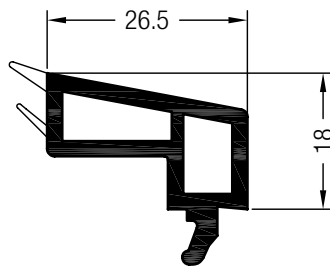
Glasleiste 24,5

533040 @

144

563040 @

72



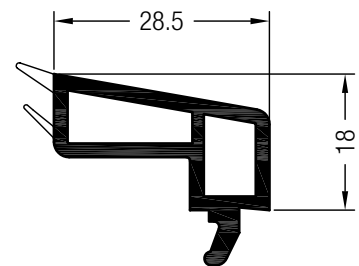
Glasleiste 26,5

560620 @

144

596920 @

72



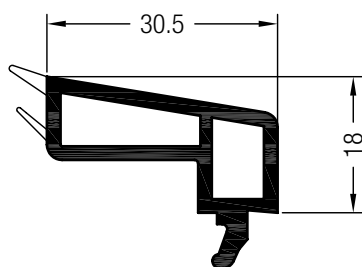
Glasleiste 28,5

562000 @

72

597005 @

72



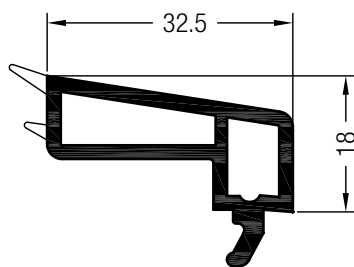
Glasleiste 30,5

561520 @

144

596600 @

72



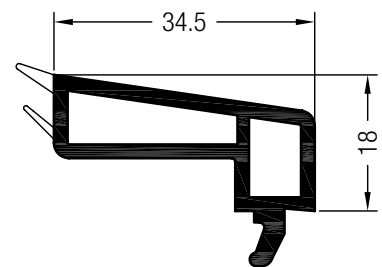
Glasleiste 32,5

533100 @

144

563100 @

72



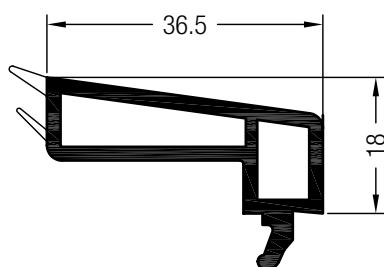
Glasleiste 34,5

561530 @

144

596630 @

72



Glasleiste 36,5

560660 @

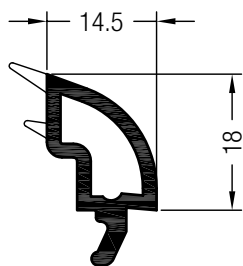
597660 @

72

ZUSATZPROFILE/ZUBEHÖR/PLATTEN

PROFILDRUCK

Glasleisten (rund) mit anextrudierten Dichtlippen



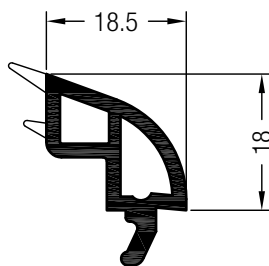
Glasleiste rund 14,5

550090    

 144

599090  

 72



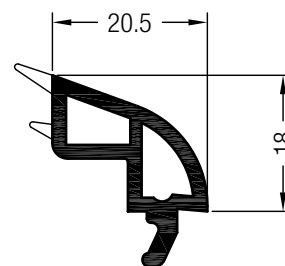
Glasleiste rund 18,5

550100    

 144

599100  

 72



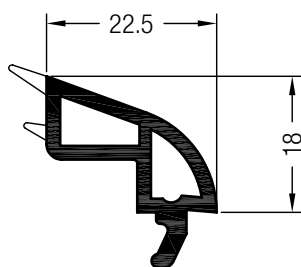
Glasleiste rund 20,5

550180    

 144

599360  

 72



Glasleiste rund 22,5

550110    

 144

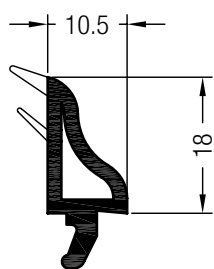
599110  

 72

ZUSATZPROFILE/ZUBEHÖR/PLATTEN

PROFILDRUCK

Stilglasleisten und Glasleisten Softline mit anextrudierten Dichtlippen



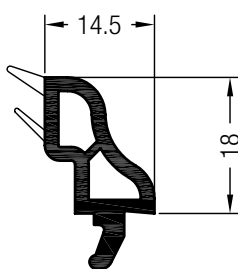
Stilglasleiste 10,5

561720

144

597070

72



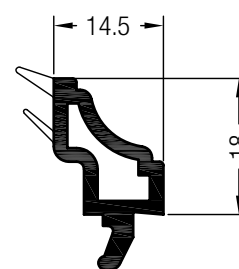
Stilglasleiste 14,5

561620

144

596930

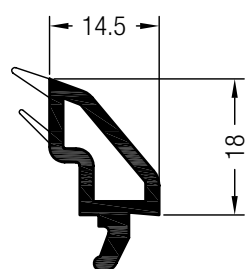
72



Zierglasleiste 14,5

561850

144



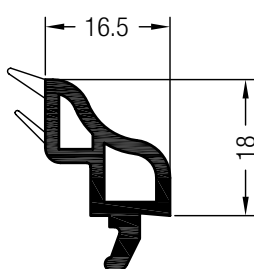
Glasleiste Softline 14,5

561145

144

597145

72

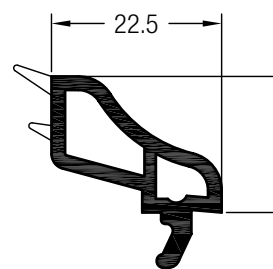


Stilglasleiste 16,5

543371

144

573371



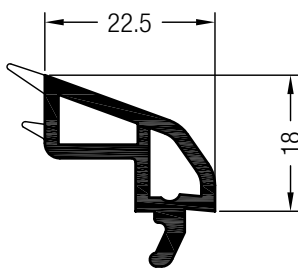
Stilglasleiste 22,5

561073

144

597073

72



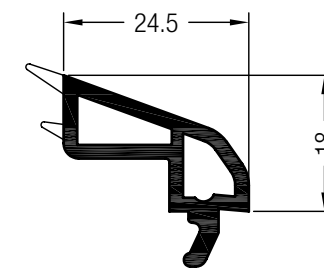
Glasleiste Softline 22,5

550120

144

599120

72



Glasleiste Softline 24,5

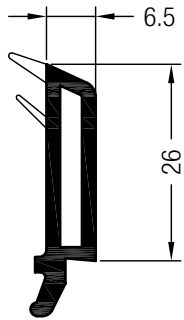
541043

144

ZUSATZPROFILE/ZUBEHÖR/PLATTEN

PROFILDRUCK

Glasleisten mit anextrudierten Dichtlippen für die Festverglasung



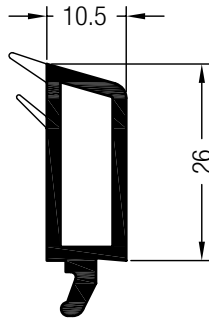
Glasleiste 6,5 Festverglasung

544110

144

574110

72



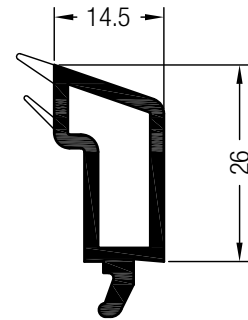
Glasleiste 10,5 Festverglasung

544120

144

574120

72



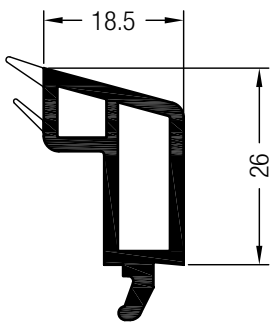
Glasleiste 14,5 Festverglasung

544130

144

574130

72



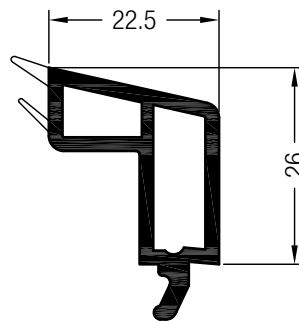
Glasleiste 18,5 Festverglasung

544140

144

574140

72

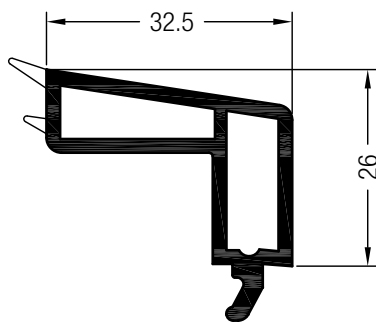


Glasleiste 22,5 Festverglasung

545001

565001

144



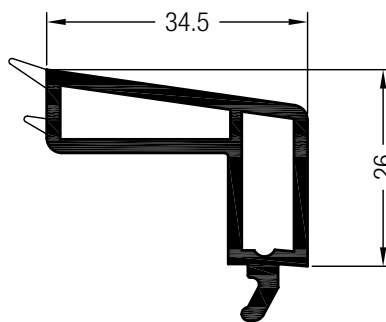
Glasleiste 32,5 Festverglasung

533020

144

563020

72



Glasleiste 34,5 Festverglasung

533030

144

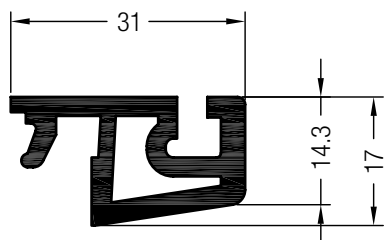
563030

72

ZUSATZPROFILE/ZUBEHÖR/PLATTEN

PROFILDRUCK

Zusatzprofile Glasleisten



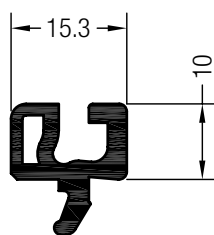
Glasfalzverbreiterung

561690 @

144

596940 @

72



Glasleistensockel

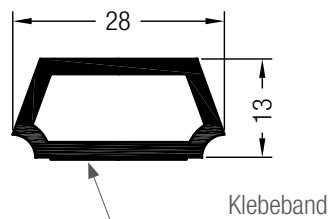
565041

144

585041 @

72

Sprossenprofile



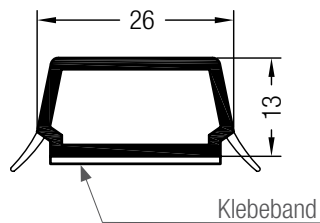
Blindsprosse Nr. 1

560530

144

593700

72



Blindsprosse 26

265506

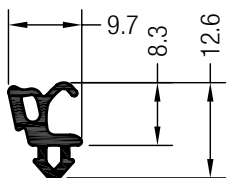
597506 @

60

ZUSATZPROFILE/ZUBEHÖR/PLATTEN

PROFILDRUCK

Universal- und Anschlagdichtungen EPDM

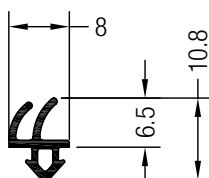


Universaldichtung EPDM GENE0®

210634

211634

200

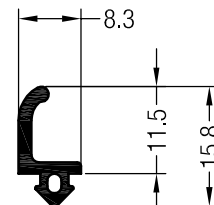


Anschlagdichtung EPDM

211728

211738

400



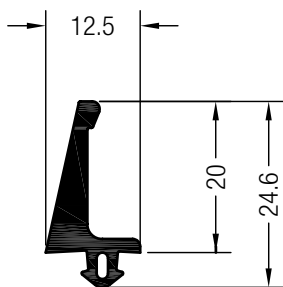
Stulpdichtung EPDM

211013

211023

200

Mitteldichtungen PREN

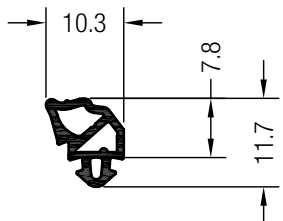


Mitteldichtung PREN

211005

200

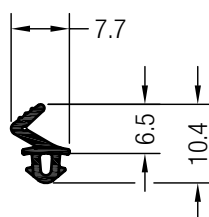
Reparaturdichtungen PREN



Universaldichtung PREN

602199

250



Anschlagdichtung Z PREN

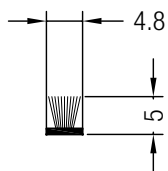
560728 @

300

ZUSATZPROFILE/ZUBEHÖR/PLATTEN

PROFILDRUCK

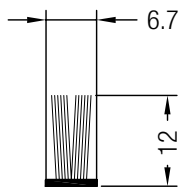
Sonstige Dichtungen



Bürstendichtung 4,8 x 5
(für Rollladenführungen)

265131 ■

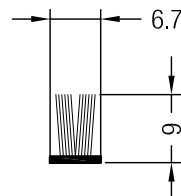
 100



Bürstendichtung 6,7 x 12
(für Rollladentraverse 533180)

246834 ■

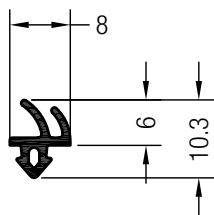
 100



Bürstendichtung 6,7 x 9
(für Wetterschenkel 21, 351558)

248095 ■


 100



Anschlagdichtung EPDM
(für Dehnstoßprofil und Stulpprofil)

864952 ■

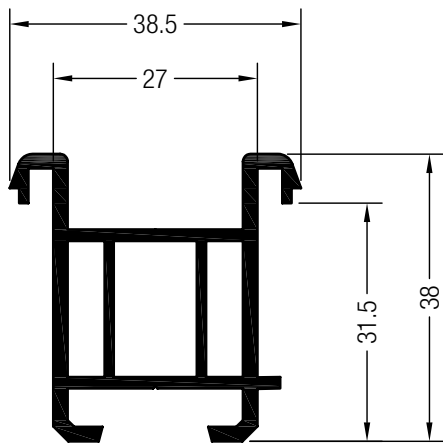
865530 ■

 400

ZUSATZPROFILE/ZUBEHÖR/PLATTEN

PROFILDRUCK

Sohlbankprofile

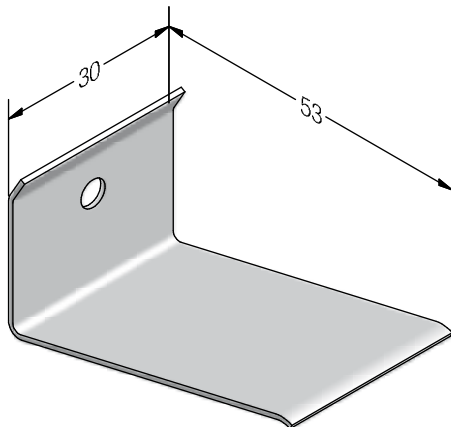


Sohlbank Nr. 30

561013

597035

72

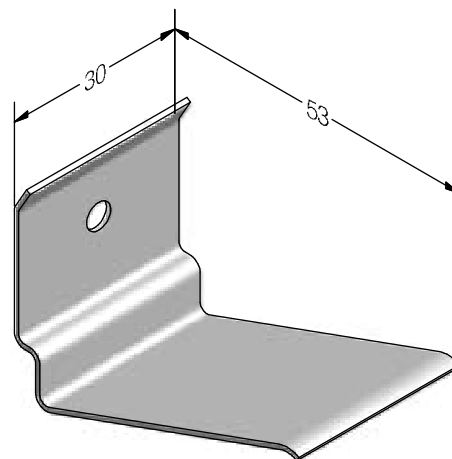


Halteklammer 1/86

Federstahl rostfrei

350492

100



Halteklammer 2/86

Federstahl rostfrei

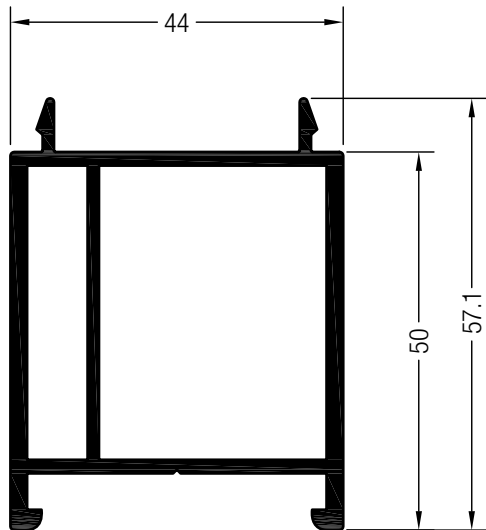
350493

100

ZUSATZPROFILE/ZUBEHÖR/PLATTEN

PROFILDRUCK

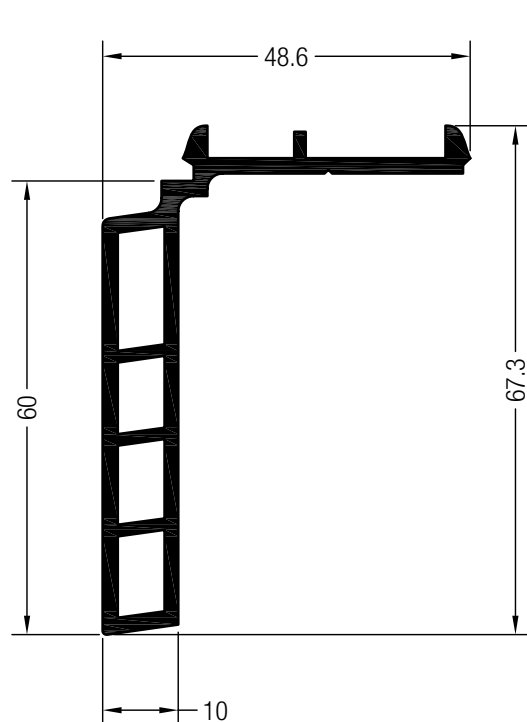
Sohlbankprofile




Sohlbank Nr. 34


561790 

 36

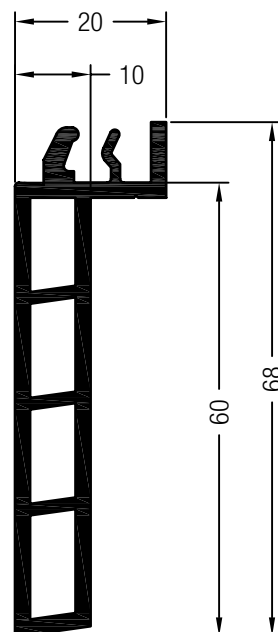


Sohlbank Nr. 32


561710 

596970 

 48



Sohlbank Nr. 31/60

561910 

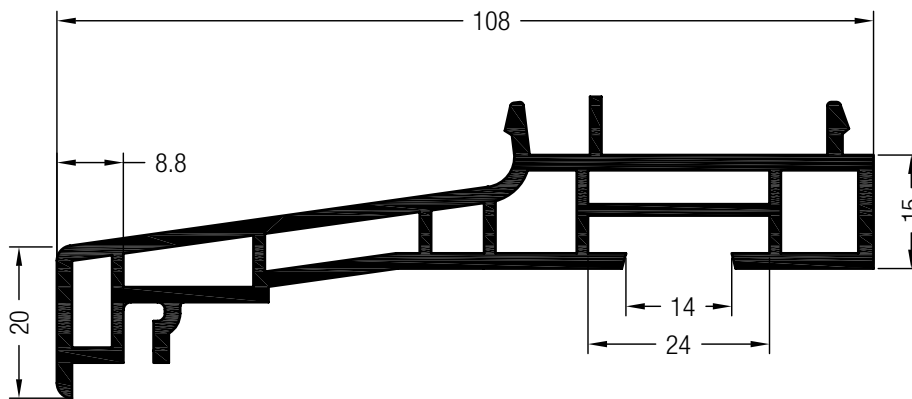
597690  @

 36


ZUSATZPROFILE/ZUBEHÖR/PLATTEN


PROFILDRUCK

Sohlbankprofile

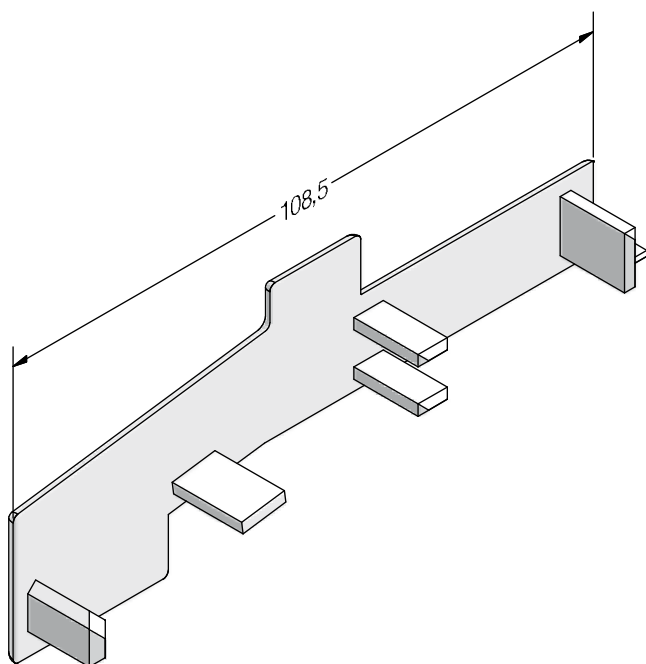


Sohlbank Nr. 36

561860 

597310 

 36



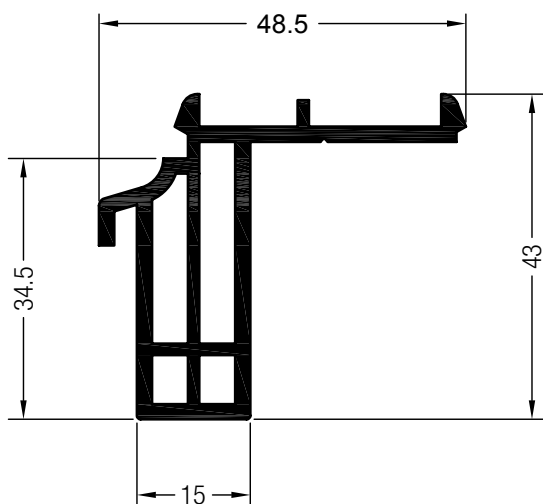
Endkappe für Sohlbank Nr. 36

RAU-ASA


265941   

265951   


 25



Sohlbank Nr. 37

561880 

 48

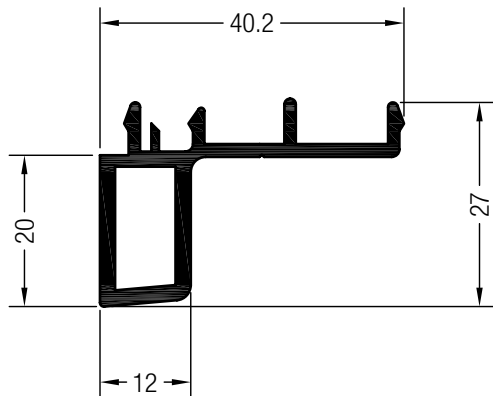
597560  @

 36


ZUSATZPROFILE/ZUBEHÖR/PLATTEN

PROFILDRUCK


Sohlbankprofile



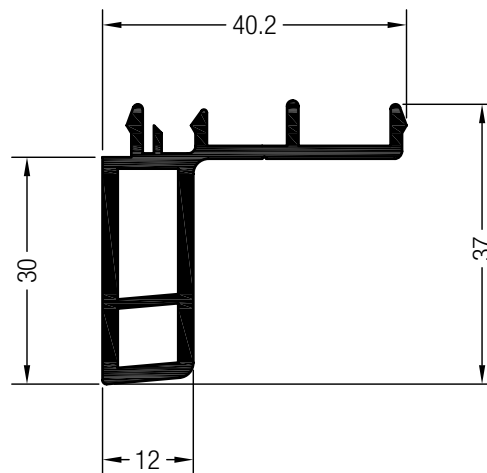
Sohlbank Nr. 38

560002 


 48

597001 


 36



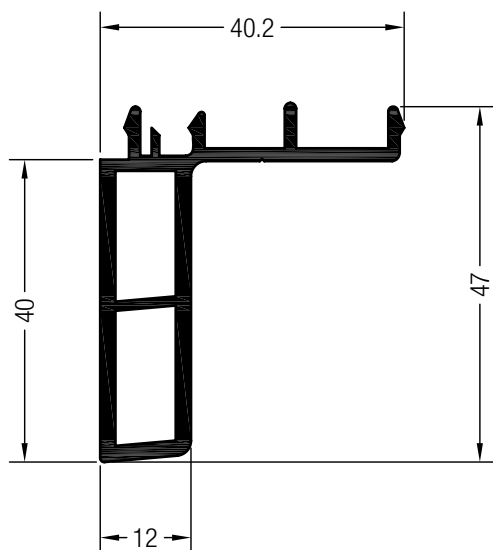
Sohlbank Nr. 39

560003 


 48

597002 


 36



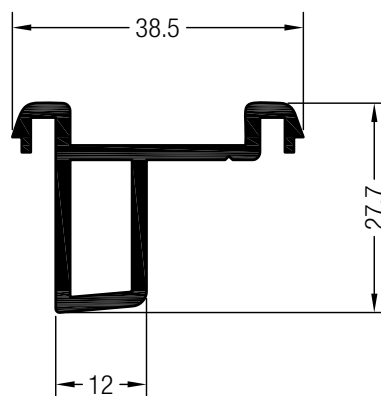
Sohlbank Nr. 40

560004 


 48

597003 

 36



Sohlbank Altbausanierung

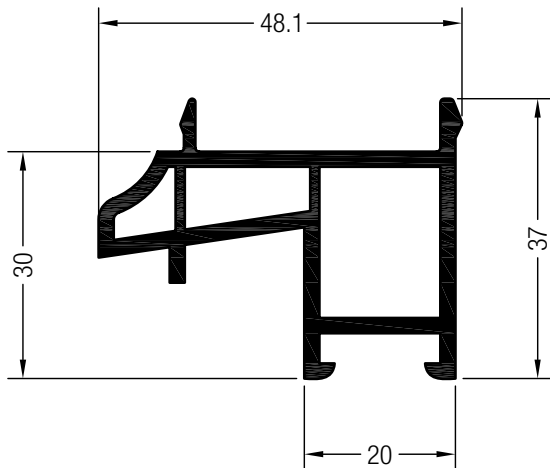
229773 

 48

ZUSATZPROFILE/ZUBEHÖR/PLATTEN


PROFILDRUCK

Sohlbankprofile



Sohlbank Nr. 42

560006  @

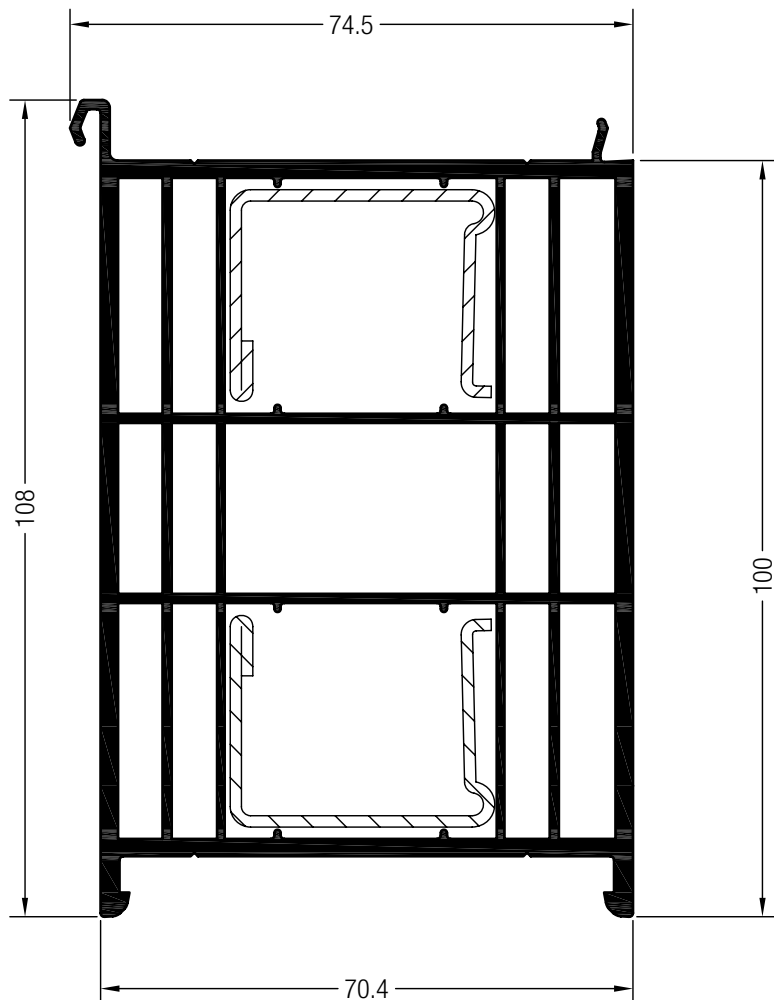
597019  @

 48

ZUSATZPROFILE/ZUBEHÖR/PLATTEN

PROFILDRUCK

Sohlbankprofile

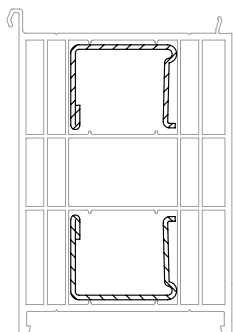


Sohlbank 100/70



533090 

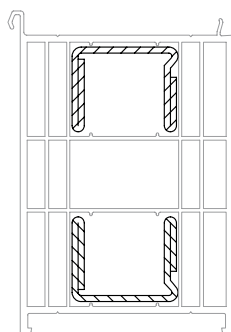
563090  @

 24





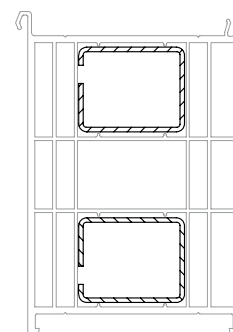
35 x 28

	244516	244526
	1,5	2
lx	2,7	3,4
ly	1,3	1,7
	6	6





35 x 28

	244536
	2
lx	5
ly	2
	6



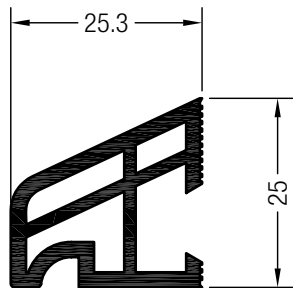
35 x 28

	237091	249934
	1,5	2
lx	2,8	3,5
ly	2,1	2,7
	6	6


ZUSATZPROFILE/ZUBEHÖR/PLATTEN

PROFILDRUCK

Wetterschenkelprofile



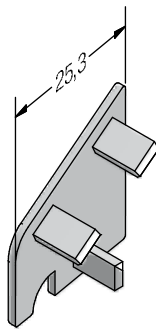
Wetterschenkel Nr. 2

560720 

 144

594140 



 36





Endkappe für Wetterschenkel Nr. 2

RAU-ASA

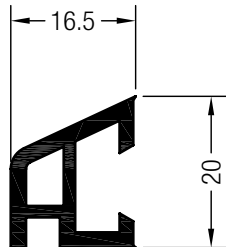
253857  

253867  

253877  

253887  

 100



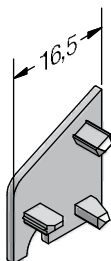
Wetterschenkel Nr. 3

561510 

 144

596290 




 72




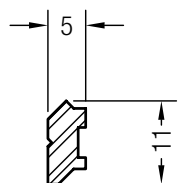
Endkappe für Wetterschenkel Nr. 3

RAU-ASA

269460   


269470   

 100



Aufrastprofil für Wetterschenkel

(gelocht)

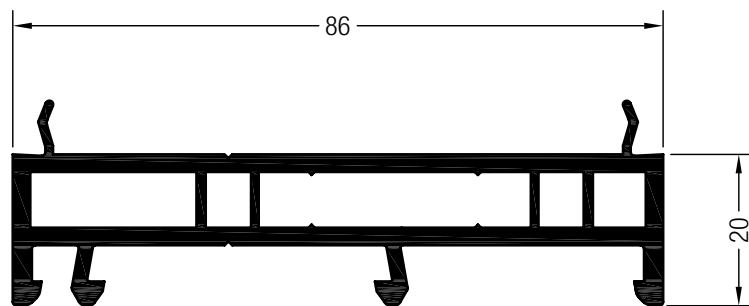
258523 

 6


ZUSATZPROFILE/ZUBEHÖR/PLATTEN


PROFILDRUCK

Blendrahmenverbreiterungen

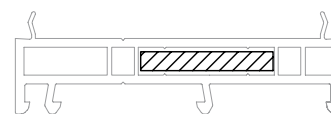


Blendrahmenverbreiterung 20/86



533120 

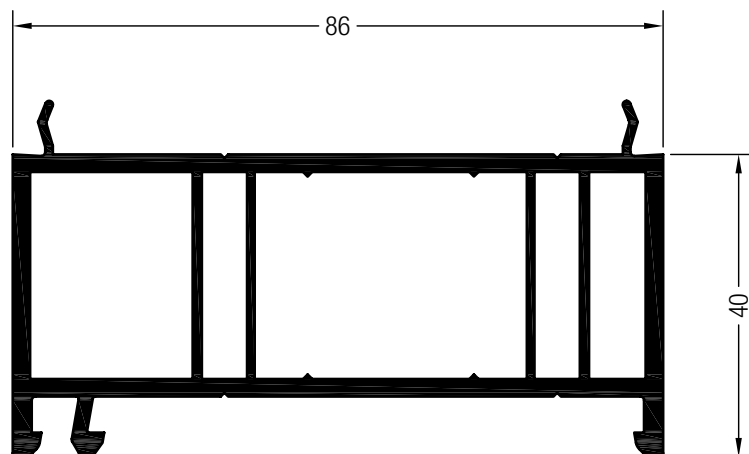
563120 

 36



35 x 5

	264306
	2
lx	1,8
ly	---
	6

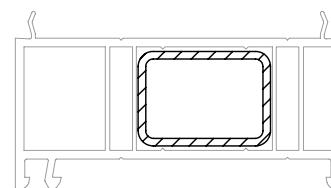


Blendrahmenverbreiterung 40/86



533000 

563000 

 36



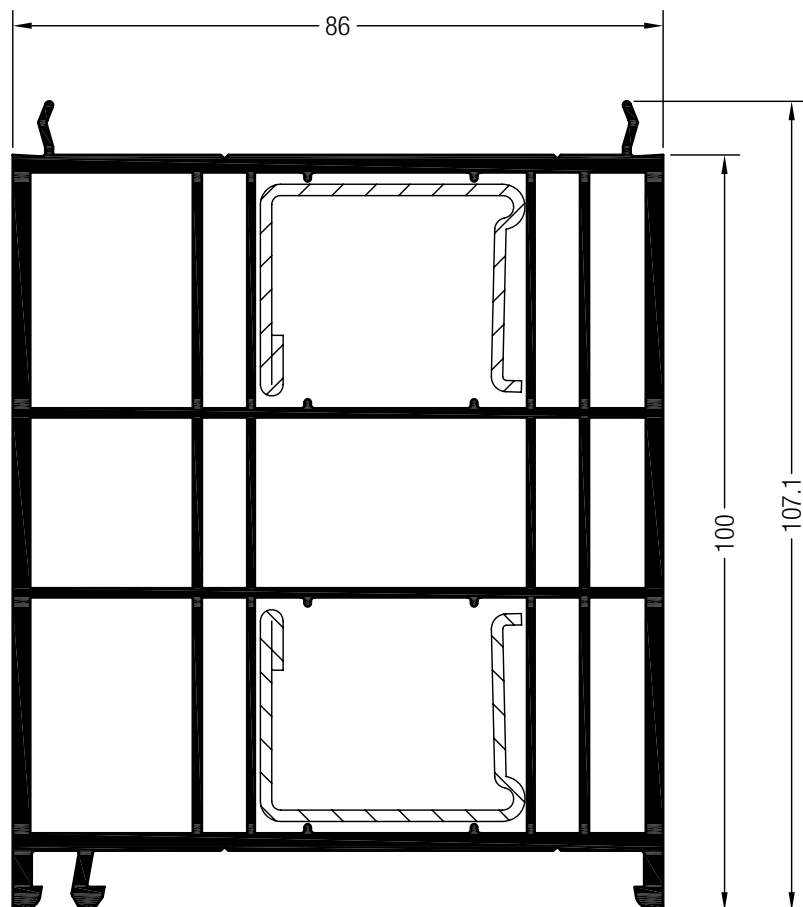
35 x 25

	252775	220614@
	2	3
lx	3,7	5
ly	2,1	2,9
	6	6

ZUSATZPROFILE/ZUBEHÖR/PLATTEN

PROFILDRUCK

Blendrahmenverbreiterungen

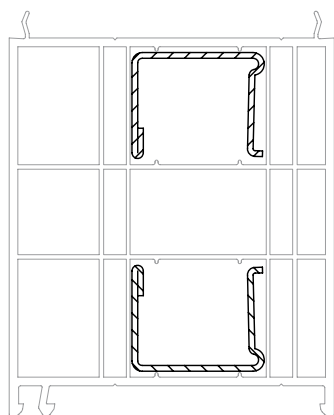


Blendrahmenverbreiterung 100/86



533010 

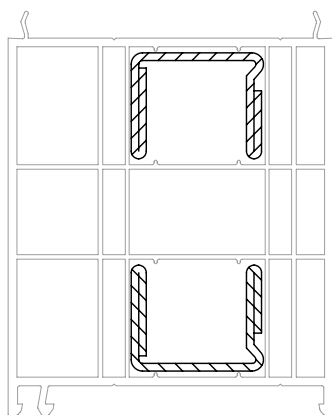
563010 

 12





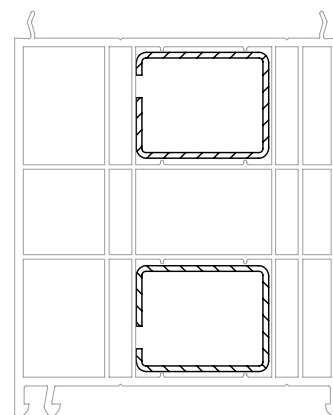
35 x 28

	244516	244526
	1,5	2
lx	2,7	3,4
ly	1,3	1,7
	6	6





35 x 28

	244536
	2
lx	5
ly	2
	6



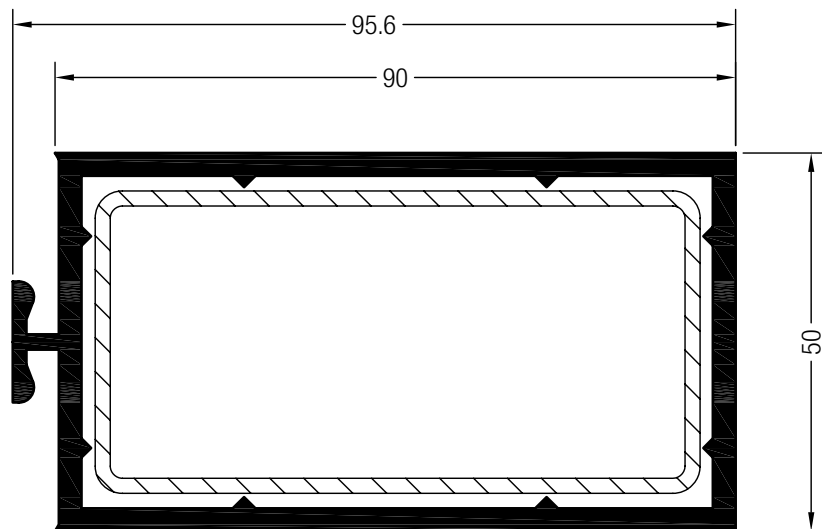
35 x 28

	237091	249934
	1,5	2
lx	2,8	3,5
ly	2,1	2,7
	6	6

ZUSATZPROFILE/ZUBEHÖR/PLATTEN

PROFILDRUCK

Verstärkungsprofile



Verstärkungsprofil Nr. 1



627061 

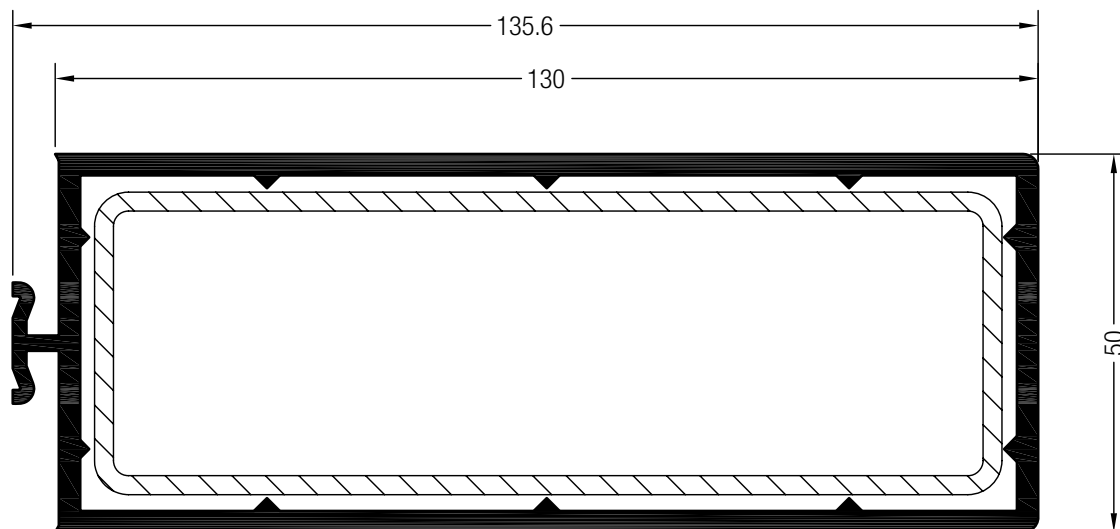
 36

590640 


 18

80 x 40

	258881@	258624@	258734@	250029@
	2	2,5	3	4
lx	39	48	55,5	71,1
ly	13,1	15,9	18,5	23
	6	6	6	6



Verstärkungsprofil Nr. 2



627041 

 24

593200 

 12

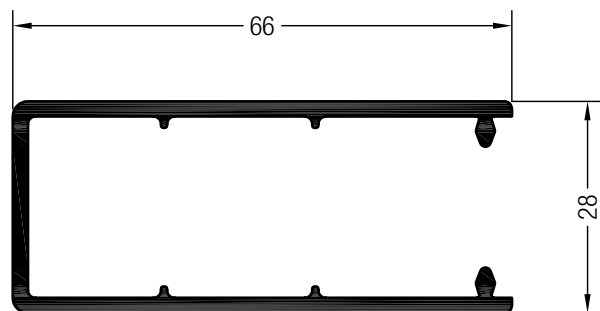
120 x 40

	221723@	252794@	258614@
	2,5	3	4
lx	132,1	157	201
ly	22,9	26,6	34,4
	6	6	6

ZUSATZPROFILE/ZUBEHÖR/PLATTEN

PROFILDRUCK

Verstärkungsprofile

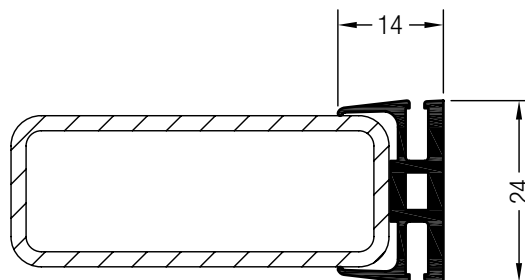


Verstärkungsprofil

561590 

597000 

 72





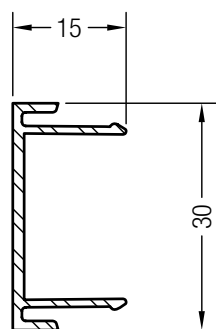
Halteprofil

561600 


 72

50 x 20

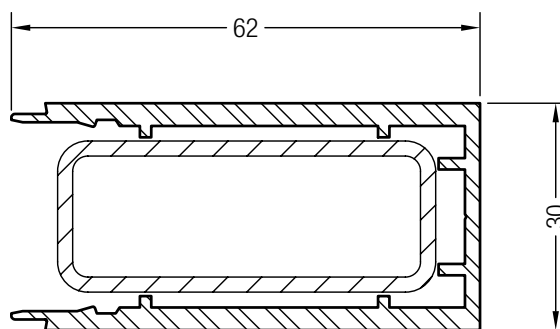
	252884@	259772@	221720@	258831@
	1,5	2	2,5	3
lx	6,1	7,9	9,4	10,9
ly	1,4	1,8	2,1	2,3
	6	6	6	6




Deckkappenprofil

259412 

 6





Versteifungsprofil

259402 

 6

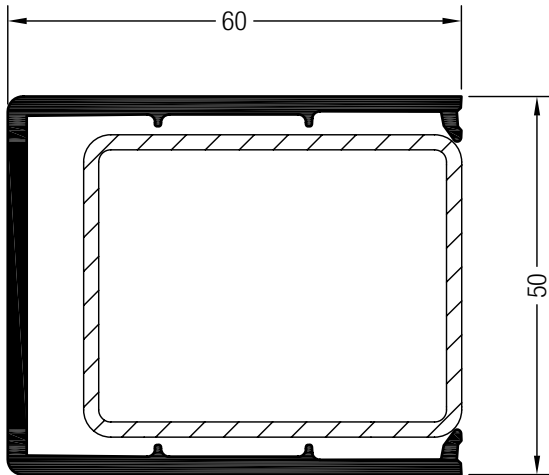
50 x 20

	252884@	259772@	221720@	258831@
	1,5	2	2,5	3
lx	6,1	7,9	9,4	10,9
ly	1,4	1,8	2,1	2,3
	6	6	6	6


ZUSATZPROFILE/ZUBEHÖR/PLATTEN


PROFILDRUCK

Verstärkungsprofile





Äußeres Verstärkungsprofil

560015 

596281 

 39

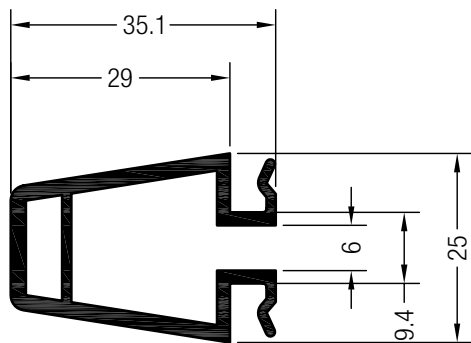
50 x 40

	251866@	253926@	241845@	253157@
	2	2,5	3	4
lx	12,5	15,5	16,6	13,7
ly	8,8	10,6	11,4	19,5
	6	6	6	6

ZUSATZPROFILE/ZUBEHÖR/PLATTEN

PROFILDRUCK

Verbindungsprofile



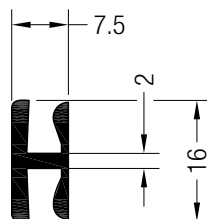
Kopplungsprofil

561892

72

597892

36



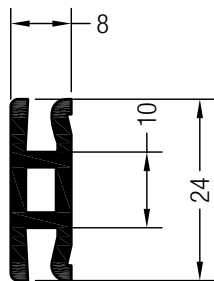
H-Verbindungsprofil Nr.1

732460

144

590010

36



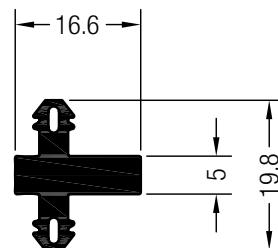
H-Verbindungsprofil Nr. 2

560700

144

593920

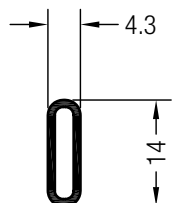
36



Kopplungsprofil EPDM

866020

50



Verbindungsfeder

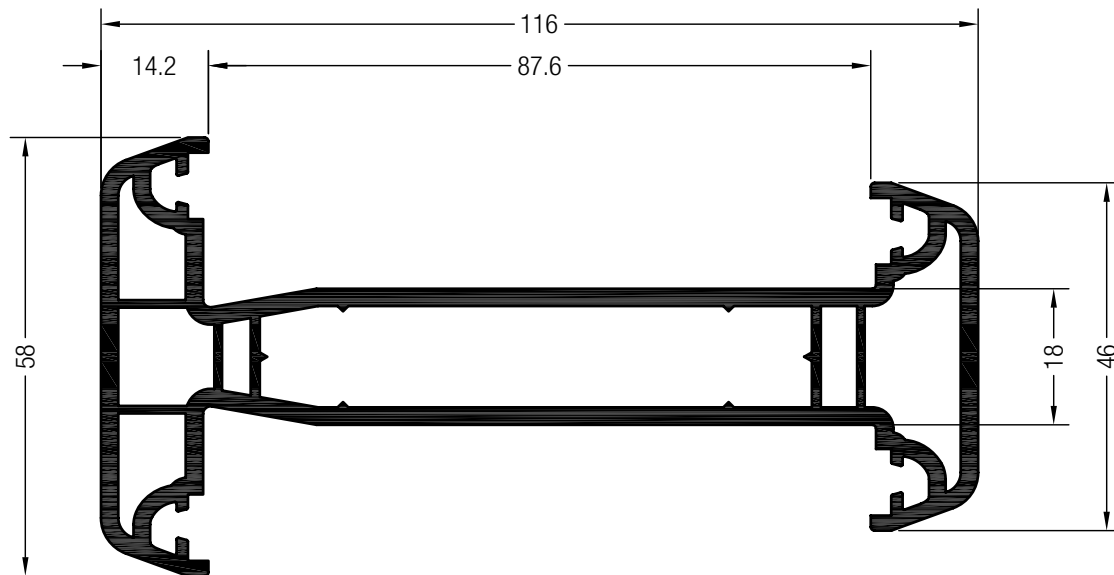
561043

72


ZUSATZPROFILE/ZUBEHÖR/PLATTEN


PROFILDRUCK

Dehnstoßprofile

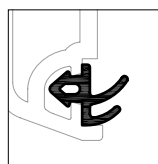




Dehnstoßprofil GENE[®]

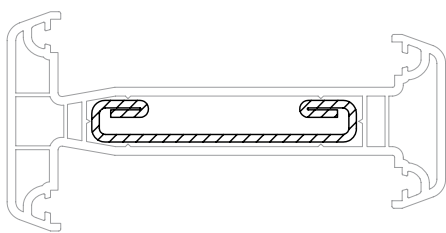
533070 

563070  @



 24

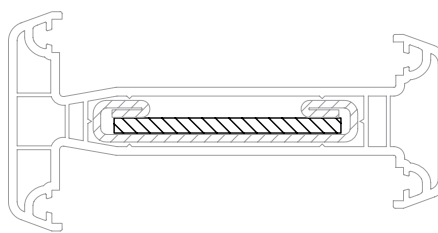


	864952
	865530





70 x 11

	350286
	2
lx	15
ly	0,38
	6



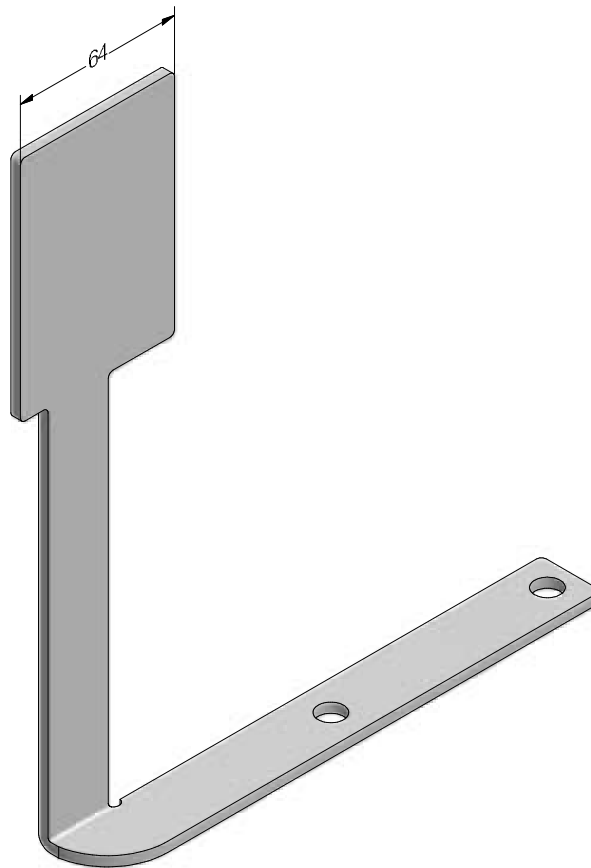
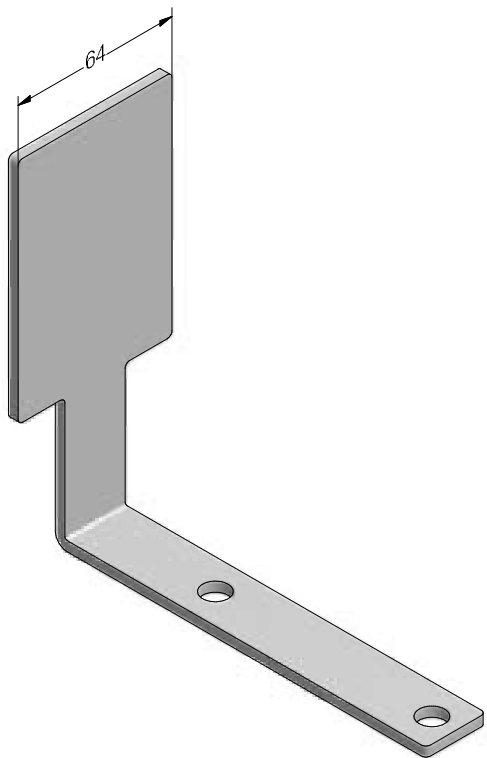
60 x 3

	350287
	3
lx	5,4
ly	0,01
	6

ZUSATZPROFILE/ZUBEHÖR/PLATTEN

PROFILDRUCK

Dehnstoßprofile



Montagewinkel Nr. 1 für Dehnstoßprofil

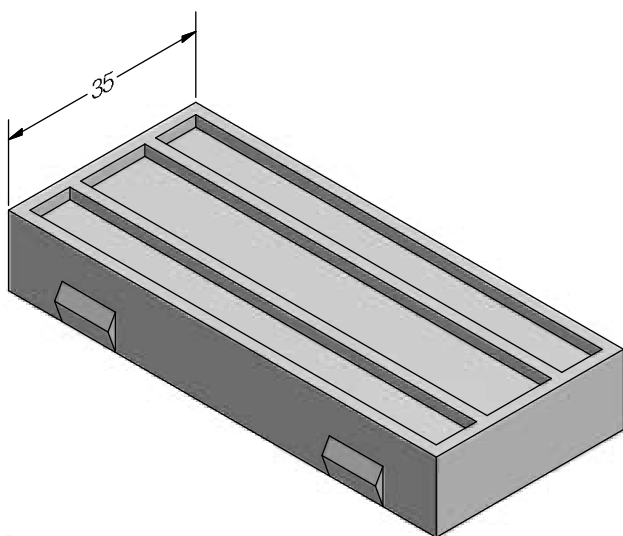
246545

 50

Montagewinkel Nr. 2 für Dehnstoßprofil


246535

 50



Distanzklotz 13

RAU-PS

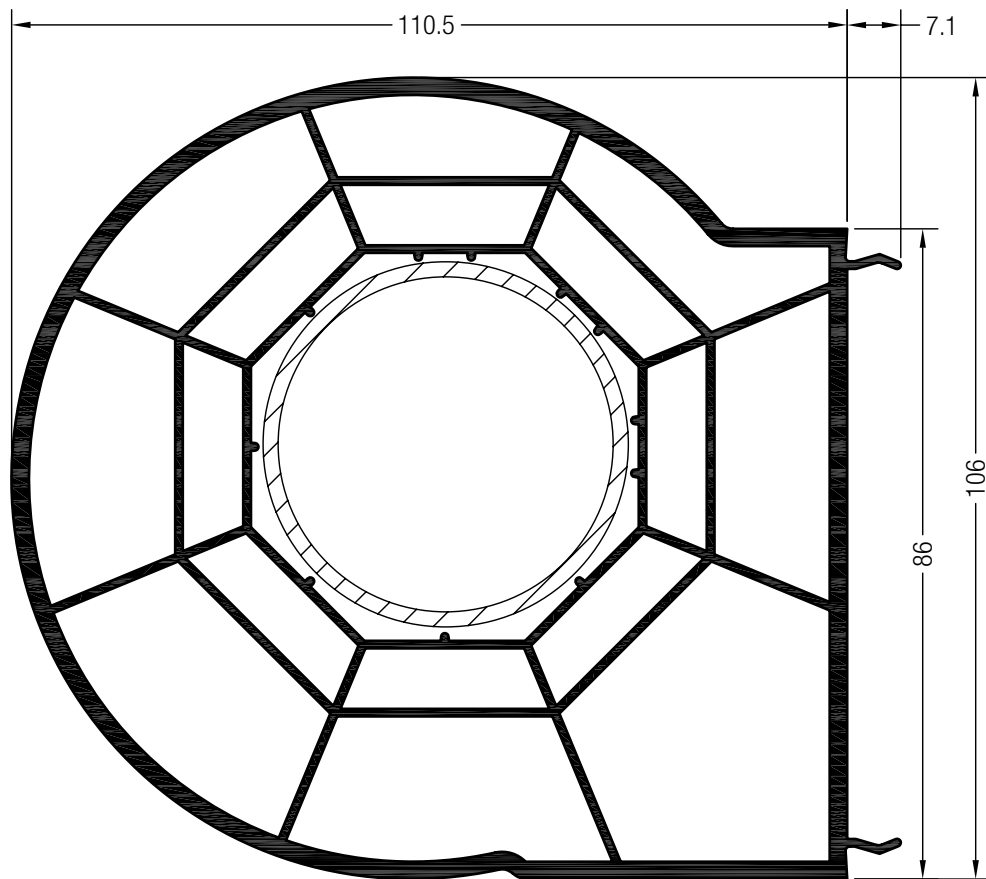
246691 

 100

ZUSATZPROFILE/ZUBEHÖR/PLATTEN

PROFILDRUCK



Profile für Erkerfenster

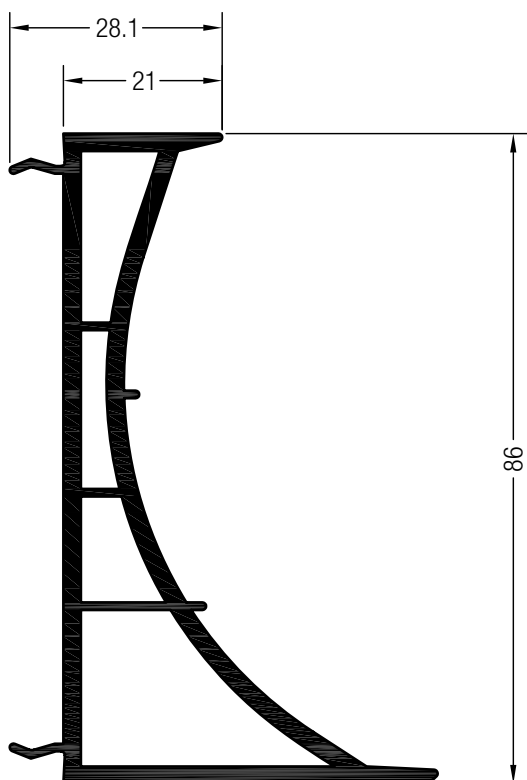


Erkerfensterprofil Nr. 1 GENEØ®

- 533050** 
- 563050**  komplett
- 563051**  halber Umfang
- 563052**  innen u. außen @
-  24

Ø 48,3

	242032	258604@
	3,2	6,3
lx	11,6	18,7
ly	11,6	18,7
	6	6



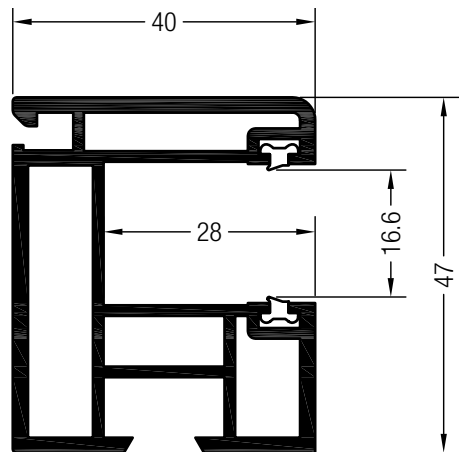
Erkerfensterprofil Nr. 2 GENEØ®

- 533060** 
- 563060** 
-  24

ZUSATZPROFILE/ZUBEHÖR/PLATTEN

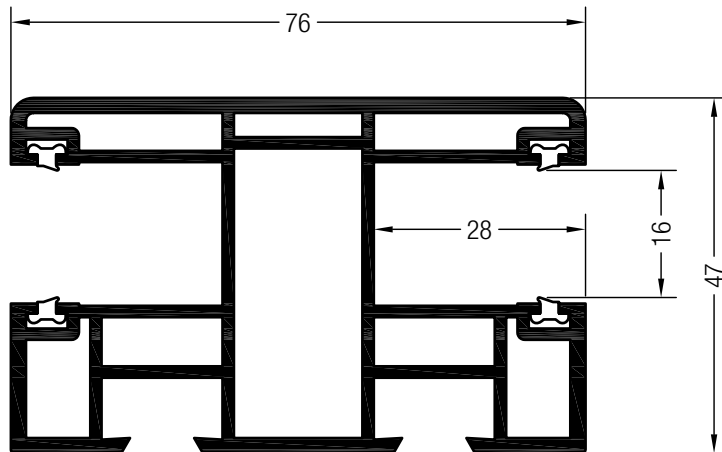
PROFILDRUCK

Zusatzprofile für Rollläden



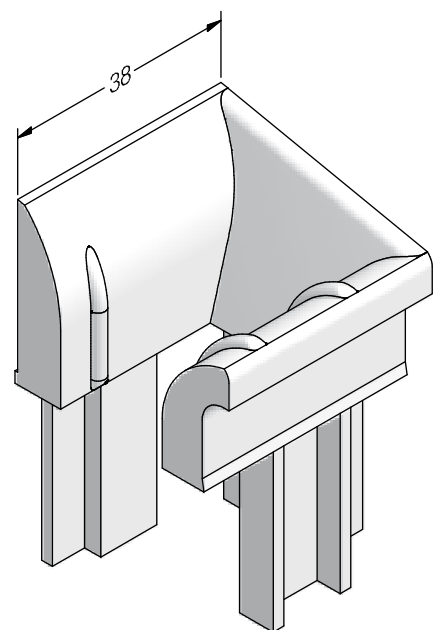
Rollladenführung Nr. 1

- 561671
- 561670
- 597020
- 60



Rollladenführung doppelläufig

- 560351
- 24
- 618923
- 36

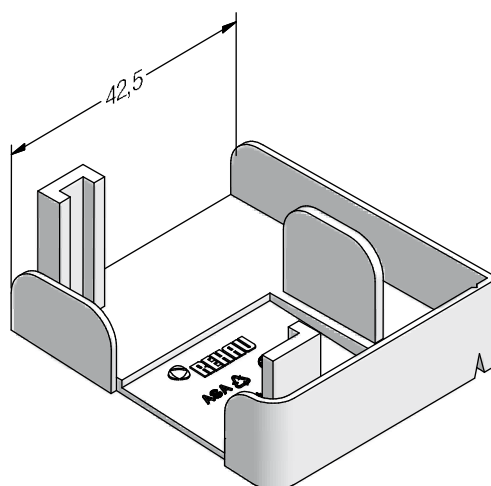


Rollladeneinlaufrichter

(für Rollladenführung Nr. 1, 2 und doppelläufig)

RAU-ASA

- 248666
- 248676
- 100



Endkappe

(für Rollladenführung Nr. 1 und doppelläufig)

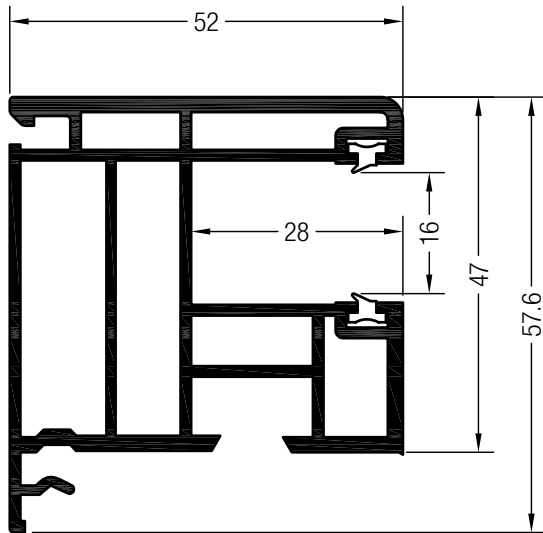
RAU-ASA

- 248075
- 248085
- 50




ZUSATZPROFILE/ZUBEHÖR/PLATTEN

PROFILDRUCK

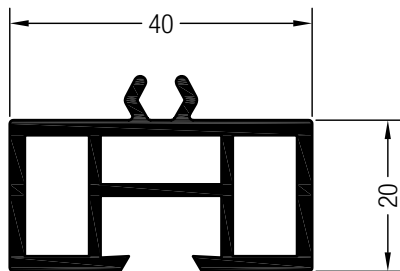
Zusatzprofile für Rollläden




Rollladenführung Nr. 2

619589   


 36



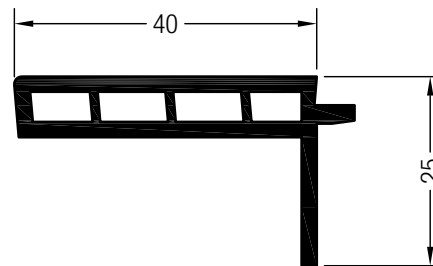
Ausgleichprofil (für Rollladenführung Nr. 1, 2 und 3)

561630 


 72

597030  @

 60



Verbreiterung (für Rollladenführung Nr. 1,2 und 3)

560970 

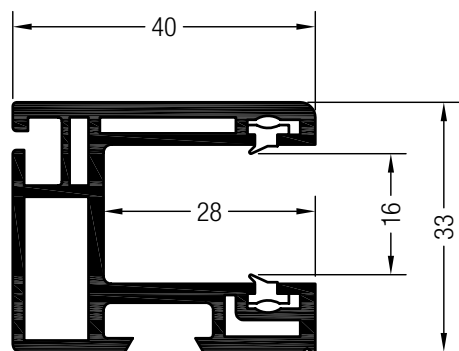
595050  @

 36

ZUSATZPROFILE/ZUBEHÖR/PLATTEN

PROFILDRUCK

Zusatzprofile für Rollläden



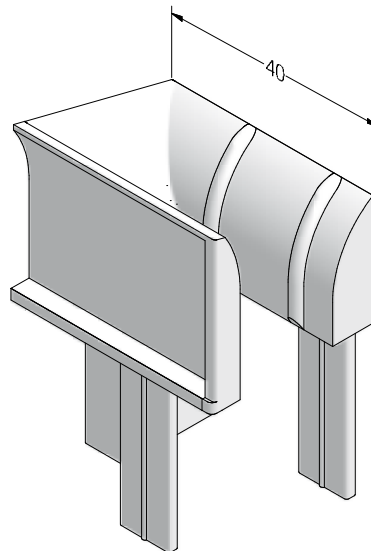
Rollladenführung Nr. 3

625533  

 72

625543    @

 24



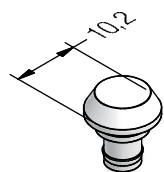
Trichter für Rollladenführung Nr. 3

RAU-ASA

230536  


230546  

 100

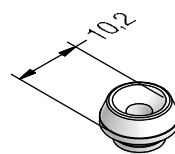


Nippel zum Einschlagen

RAU-PA

253479 

 1000

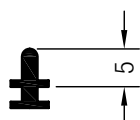


Nippel zum Anschrauben


RAU-PA

264230  @

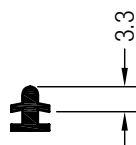
 1000




Reduzierprofil Nr. 1 für Rollladenführung

639531 

 700



Reduzierprofil Nr. 2 für Rollladenführung

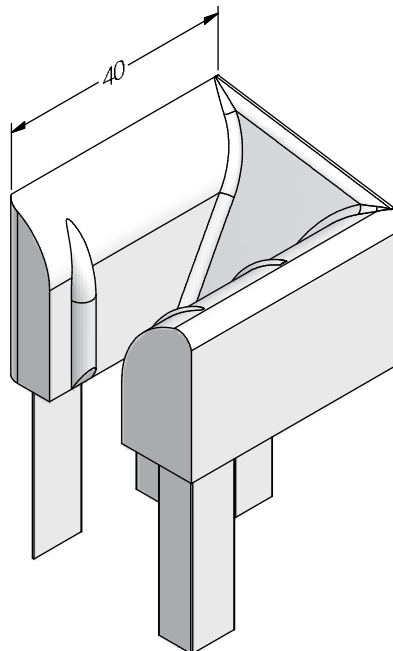
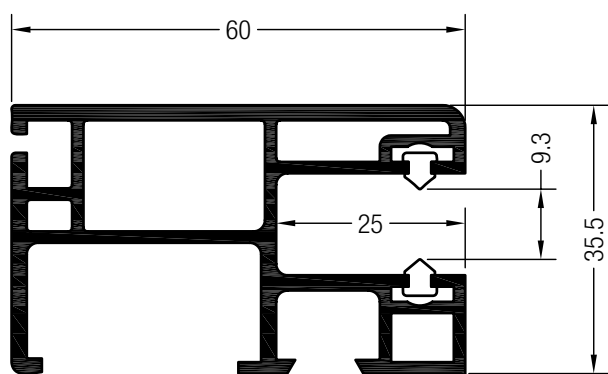
601532 

 200

ZUSATZPROFILE/ZUBEHÖR/PLATTEN

PROFILDRUCK

Zusatzprofile für Rollläden



Rollladenführung mit Dämpfungsfahnen
(für Rollladenstäbe R30 und R37)

617049 @

72

617059 @

60

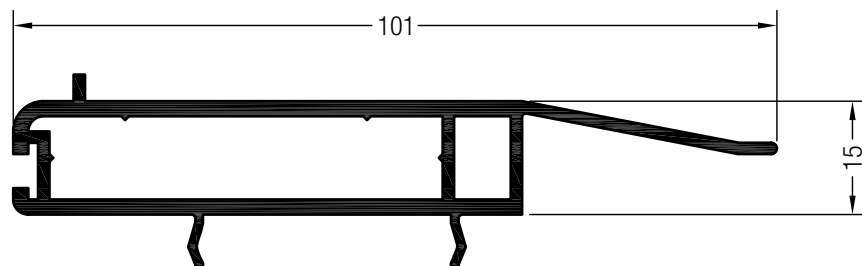
Trichter für Rollladenführung mit Dämpfungsfahnen

RAU-ASA

232937

232947

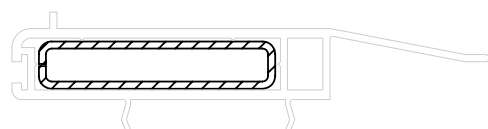
100



Rollladentraverse GENE0

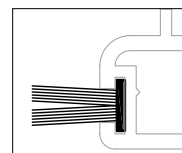
533180

36



50 x 10

	350237
	2
lx	4,95
ly	0,32
	6

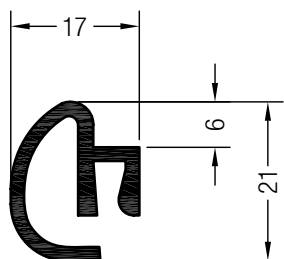


	246834
	100

ZUSATZPROFILE/ZUBEHÖR/PLATTEN

PROFILDRUCK

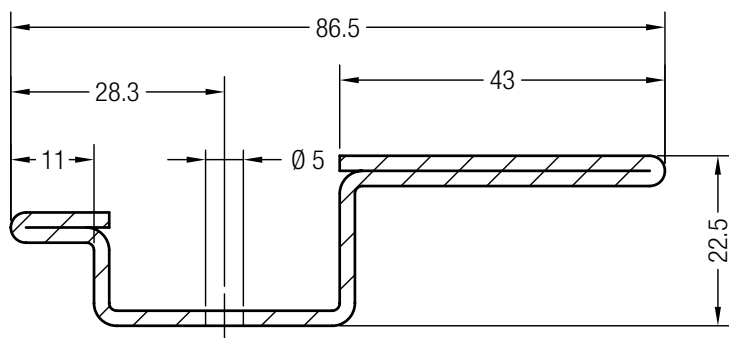
Zusatzprofile für Rollläden





Rollladentraverse Nr. 1

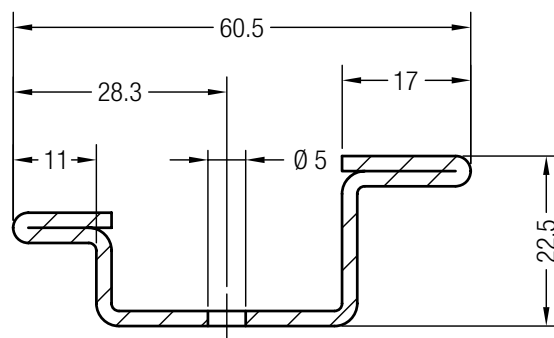
561700  

 144





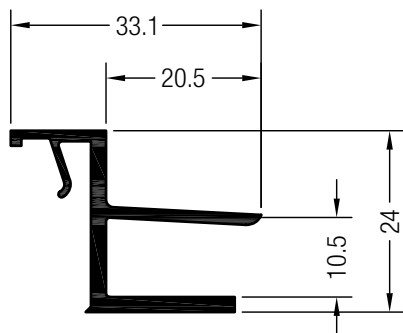
86,5 x 22,5

	269231
	2
lx	21
ly	1,18
	6




60,5 x 22,5

	260504
	2
lx	8,1
ly	1,13
	6



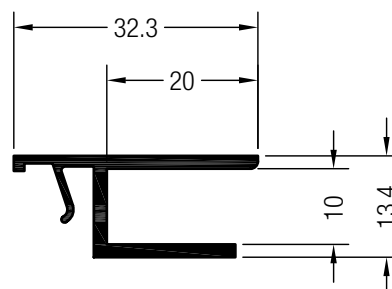
Nutprofil Nr. 1

626051 


 144

590620  @

 36



Nutprofil Nr. 3

560260 

 144

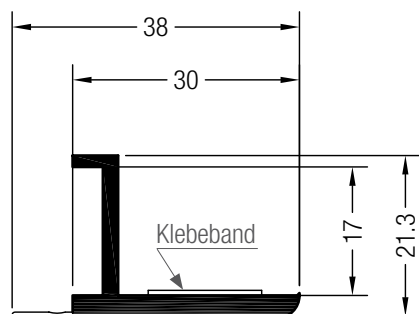
591920 

 36

ZUSATZPROFILE/ZUBEHÖR/PLATTEN

PROFILDRUCK

Abdeckprofile



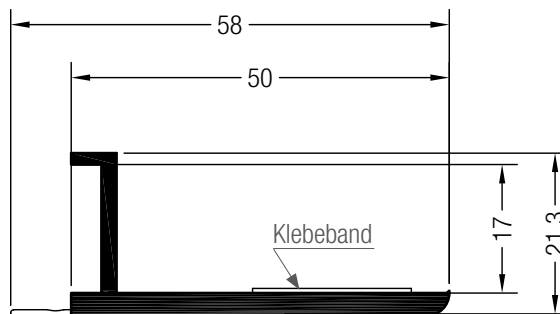
Deckleiste 30

561640

144

597040 @

72



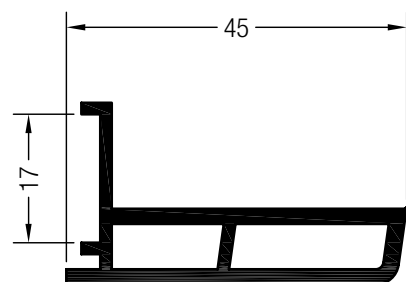
Deckleiste 50

561660

144

597060 @

72



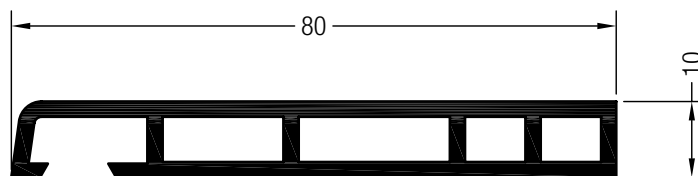
Deckleiste 45

561650

144

597050 @

72



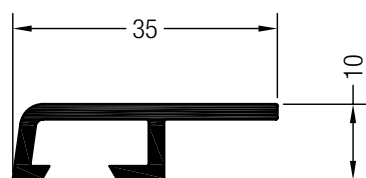
Deckleiste 80

612762

72

590260

36



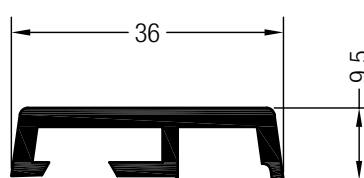
Abdeckleiste 35

560280

144

592000 @

72



Abdeckprofil Stulp

560950

72

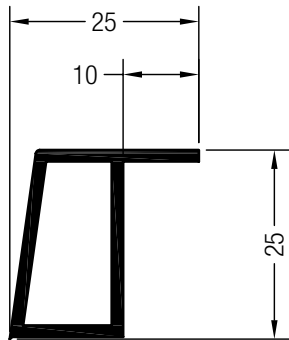
595220

36


ZUSATZPROFILE/ZUBEHÖR/PLATTEN

PROFILDRUCK


Abdeckprofile



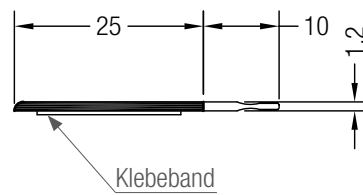
Abdeckleiste 25

560270 



 144

591880  @

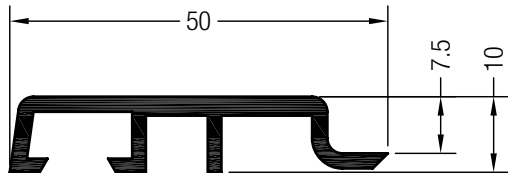
 72



Fugenabdeckung innen

636732  

 120



Abdeckleiste 50

560007 

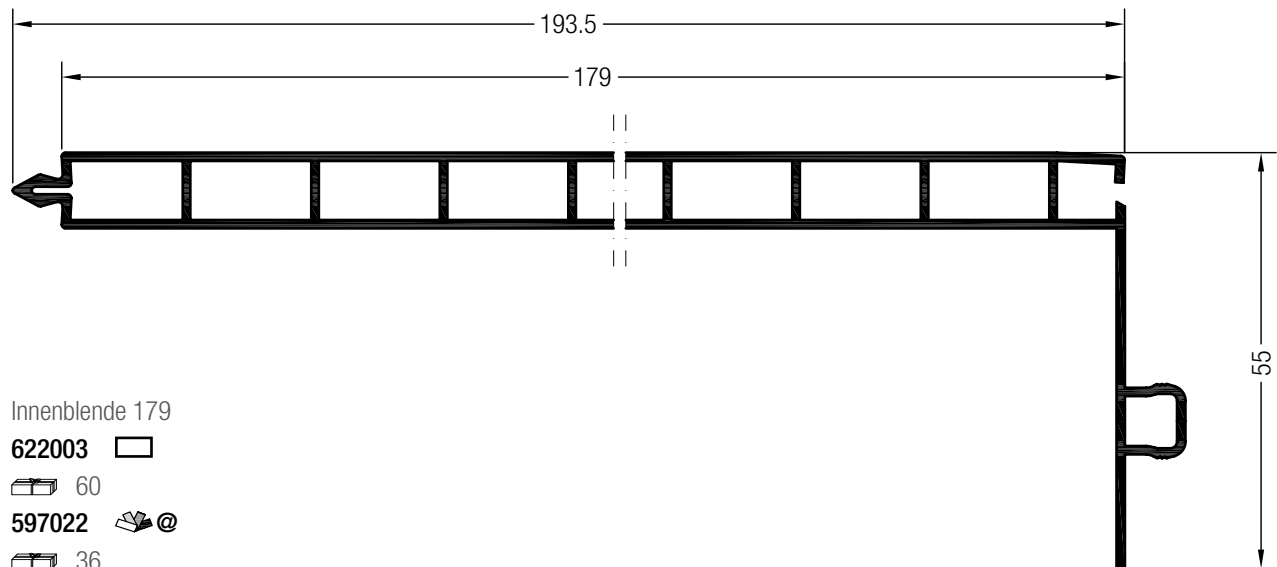
597007  @

 72


ZUSATZPROFILE/ZUBEHÖR/PLATTEN

PROFILDRUCK


Laibungsprofile



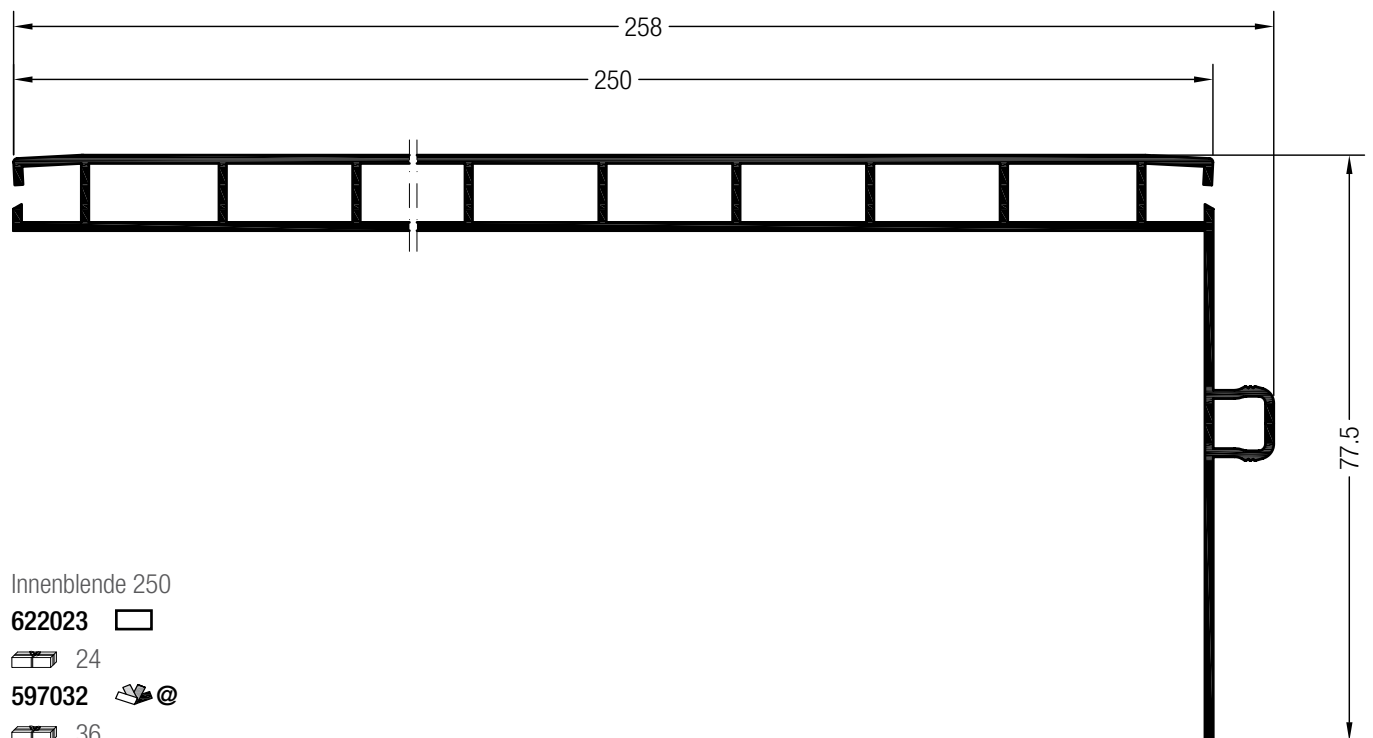
Innenblende 179

622003 


 60

597022  @


 36



Innenblende 250

622023 

 24

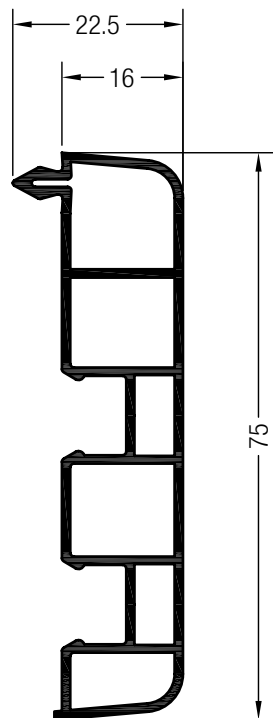
597032  @

 36


ZUSATZPROFILE/ZUBEHÖR/PLATTEN

PROFILDRUCK


Laibungsprofile



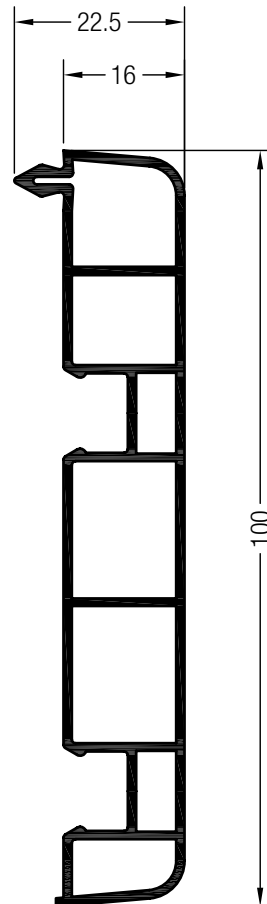
Abdeckprofil 75

622013 


 36


597023 

 24

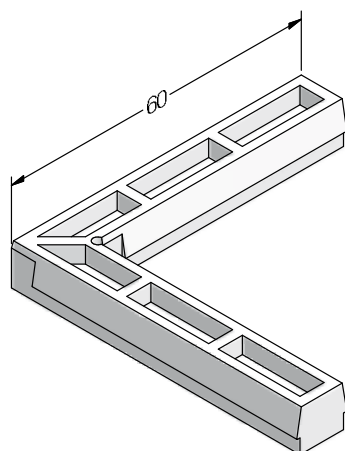


Abdeckprofil 100

622033 


597033 

 36



Eckwinkel für Abdeckprofil

RAU-ASA

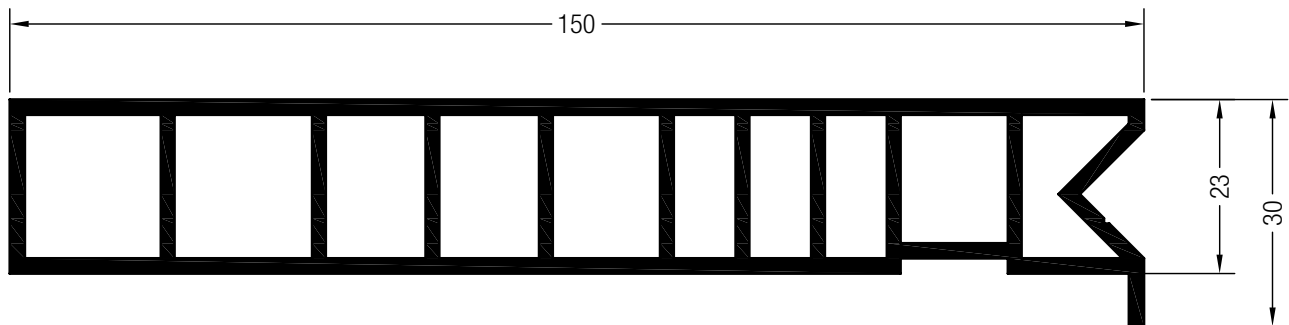
242985 

 100


ZUSATZPROFILE/ZUBEHÖR/PLATTEN


PROFILDRUCK

Laibungsprofile

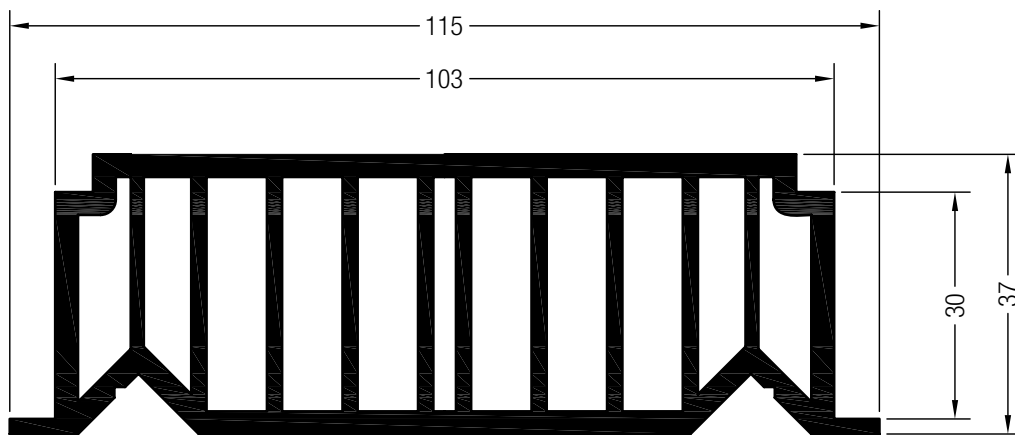


Anschlagprofil für Faltladen


560110 


570110  @

 24



Anschlagprofil

624712 

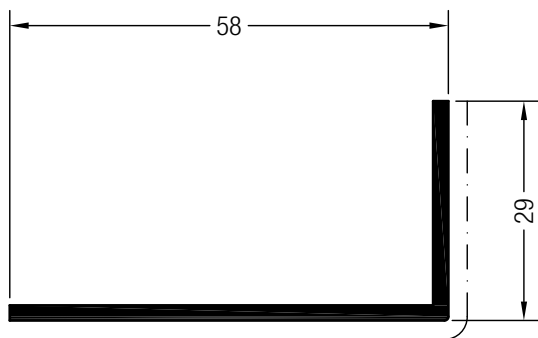
597600  @

 24


ZUSATZPROFILE/ZUBEHÖR/PLATTEN

PROFILDRUCK

Laibungsprofile



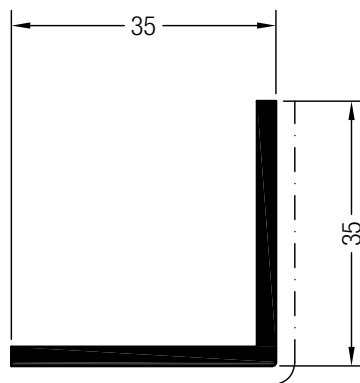
Winkelprofil Nr. 1

560190 


 144

591340 


 72



Winkelprofil Nr. 2

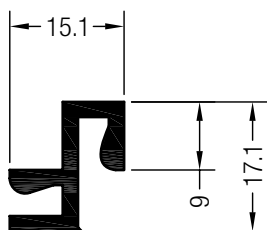
560180 

 144


591370 

 72

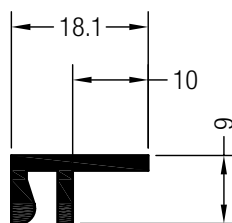
Zusatzprofile für Blendrahmen




Anschlussprofil

625171 

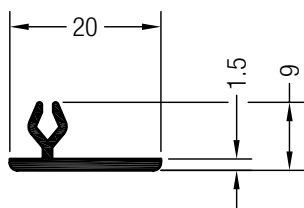
 144



Putzabzugsprofil

626071 

 144



Füllprofil Nr. 2 für Silikonfuge

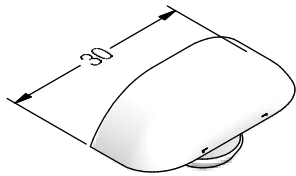
561007  

 144




ZUSATZPROFILE/ZUBEHÖR/PLATTEN

PROFILDRUCK

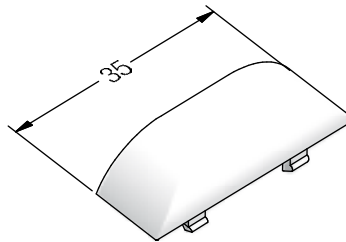
Sonstige Profile und Zubehörteile






Abdeckkappe für Entwässerungsbohrungen

645594   

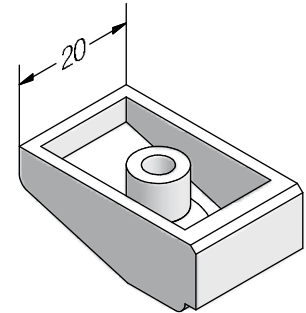
 1000



Abdeckkappe für Entwässerungsschlitze


261582   

 1000

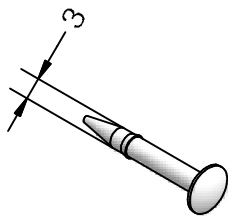


Auflaufbock

RAU-PA

260555  

 100

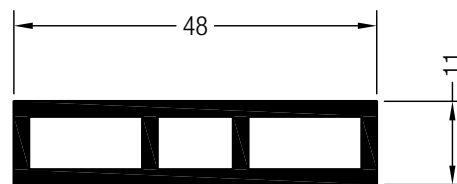


Kunststoffnagel


RAU-PS

258421  

 500

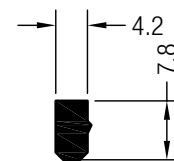


Unterfütterungsprofil




623651 

590600 

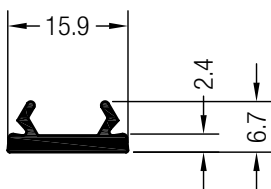
 72






Nutschließprofil für Glasleisteneinrastnut

561830   

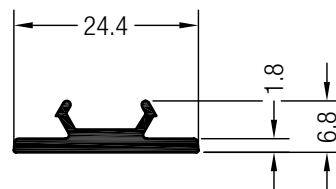
 144







Abdeckprofil für Beschlagsnut 16

561213   

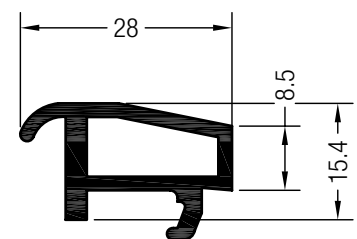
 288




Abdeckprofil für Beschlagsnut 24

550190    

 144



Transportstützprofil

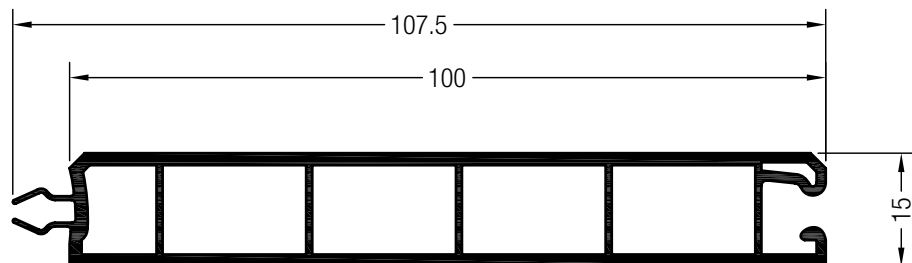
561780 

 144


ZUSATZPROFILE/ZUBEHÖR/PLATTEN


PROFILDRUCK

Sonstige Profile und Zubehörteile

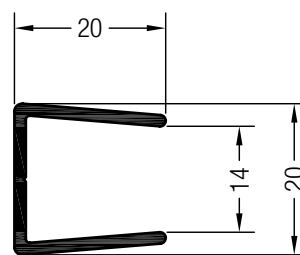
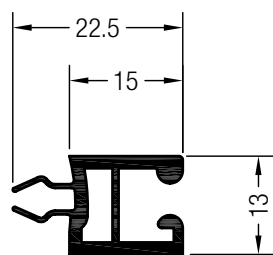


Brettfüllung 100

560901 

597911 


 52



Verbindungsprofil


560911 

 52


597921 

 65

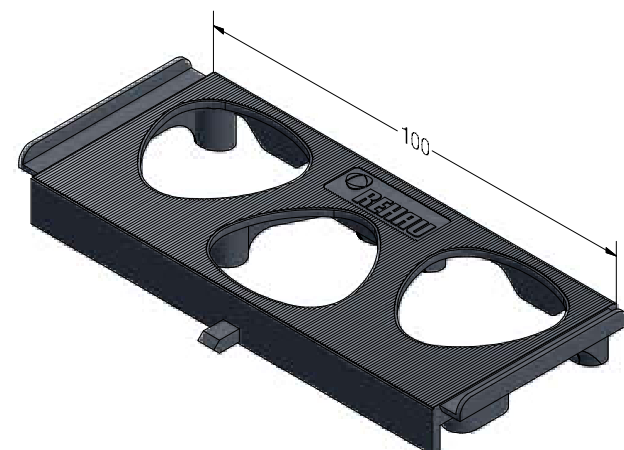
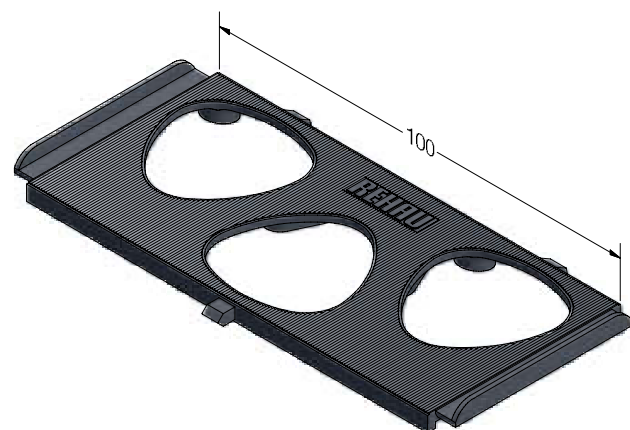
Randprofil

560921 

 52

597931 


 65



Klotzbrücke

RAU-PP

350164 

 500

Klotzbrücke Festverglasung

RAU-PP

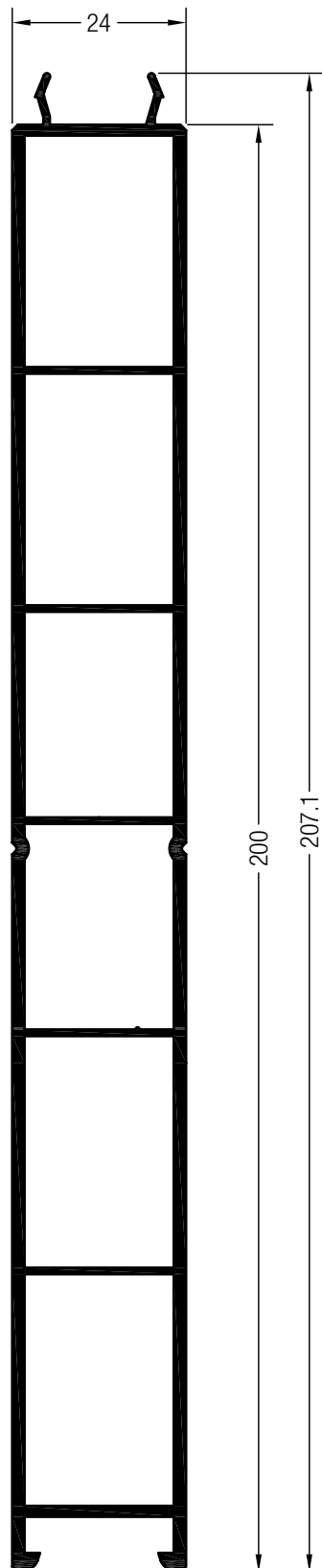
350474 

 500


ZUSATZPROFILE/ZUBEHÖR/PLATTEN


PROFILDRUCK

Sonstige Profile und Zubehörteile



Brettfüllung 200 Sol



690022 

690023  @

 24



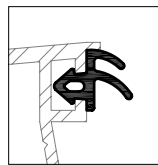
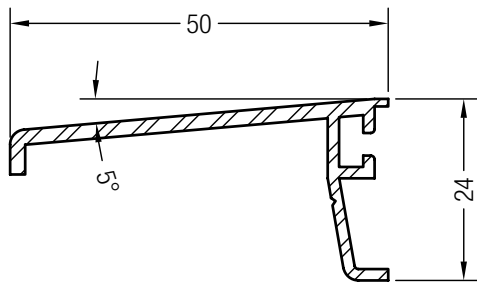
30 x 20



	225430
	2
lx	0,36
ly	0,72
	6

ZUSATZPROFILE/ZUBEHÖR/PLATTEN


PROFILDRUCK

Balkontürschwellen

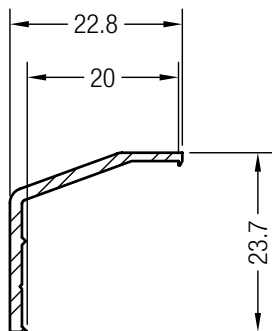


	864952
	865530


Sattelschiene mit Dichtungsnut

248796 

 6



Trittschutz GENE0

350189 

 6

ZUSATZPROFILE/ZUBEHÖR/PLATTEN


PROFILDRUCK

Zierprofile

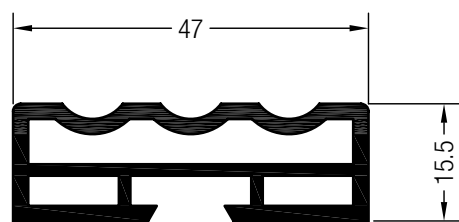


Zierkopf Nr. 1


RAU-ASA


263552 

 1

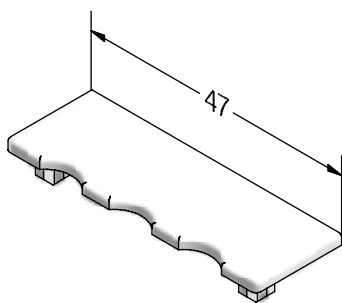


Zierprofil Nr. 1

257853 

597012  @

 72

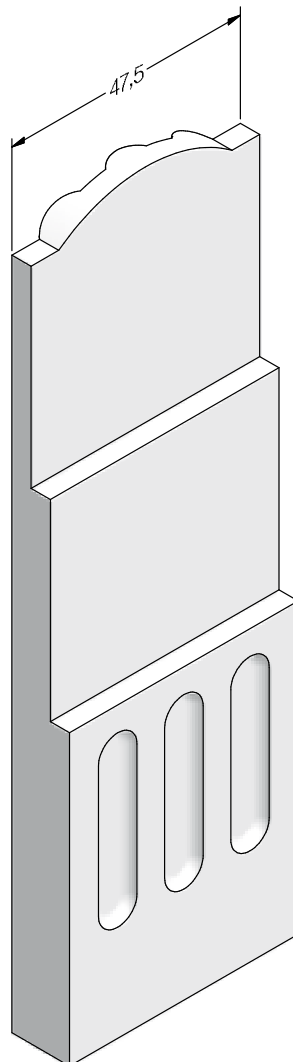


Endkappe für Zierprofil Nr. 1

RAU-ASA


257833 

 100

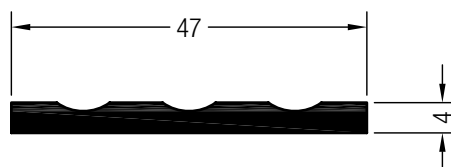


Zierkopf Nr. 2


RAU-ASA

263562 


 1



Zierprofil Nr. 2

257873 

 60

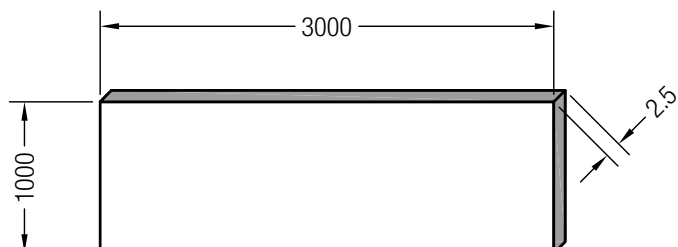
597013  @

 72
















ZUSATZPROFILE/ZUBEHÖR/PLATTEN

PROFILDRUCK

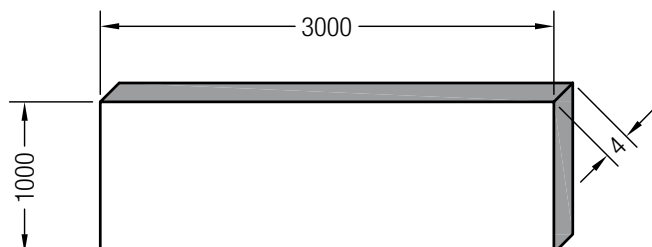
PVC-Kompaktplatten




PVC-Kompaktplatte 2,5

	Folienfarbe	Grundkörperfarbe
263390	---	
263460	Eiche dunkel 1	
263470	Mahagoni	
263450	Braun genarbt	
263004	Eiche hell 1	
232301	Oregon	
232311	Golden oak	
232321	Cremeweiß	
232331	Douglasie	
232341	Dunkelgrün	
232351	Bergkiefer	
232361	Mooreiche 2	
229403	Golden beech	
229413	Irish oak	
229423	Soft cherry	

 2



PVC-Kompaktplatte 4

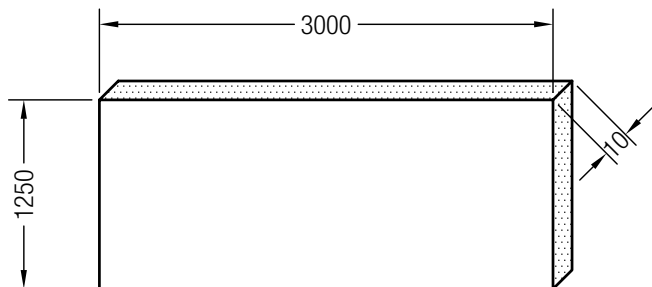
263420 

 2


ZUSATZPROFILE/ZUBEHÖR/PLATTEN

PROFILDRUCK

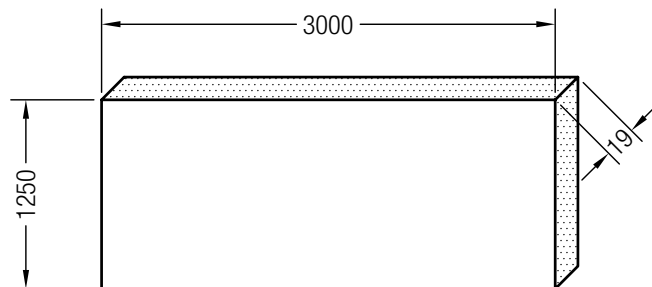
Integral-Hartschaumplatten aus PVC




IHS-Platte 3000 x 1250 x 10

901243 

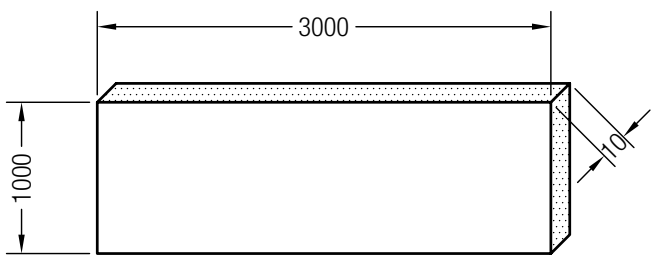
 2




IHS-Platte 3000 x 1250 x 19

901223 

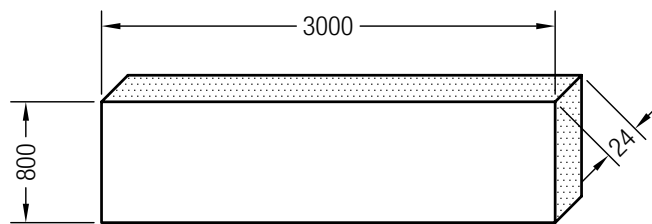
 1




IHS-Platte 3000 x 1000 x 10

901673 

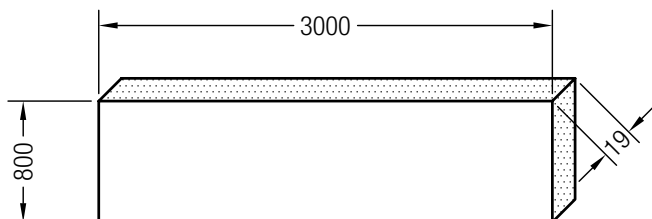
 2



IHS-Platte 3000 x 800 x 24

901233 

 1



IHS-Platte 3000 x 800 x 19

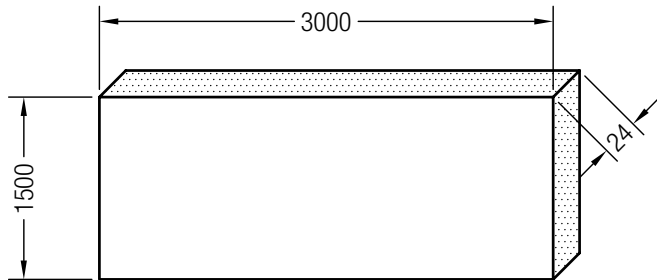
901143 

 1

ZUSATZPROFILE/ZUBEHÖR/PLATTEN

PROFILDRUCK

Sandwichplatten



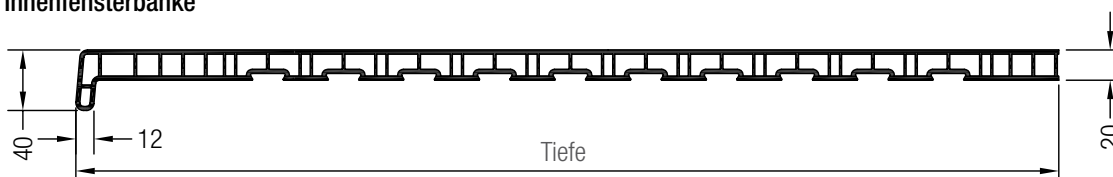
Sandwichplatte (Schichtstoff/PU - Hartschaum)

	Farbe
234658	Weiß-Weiß
234668	Golden oak - Weiß
234678	Mahagoni - Weiß
234688	Palisander - Weiß
234698	Eiche - Weiß
234708	Mahagoni - Mahagoni
234728	Palisander - Palisander
234738	Eiche - Eiche



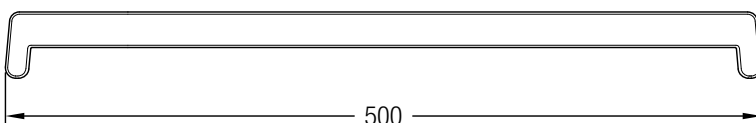
1

Innenfensterbänke



Innenfensterbank

Tiefe	PVC	Farben	CLP	Farben		
650	597893	Weiß	597891	Weiß, Grau-marmoriert, Golden oak, Eiche hell, Cremeweiß, Buche, Erle und Mahagoni	6	
600	597883		597881		6	
550	597873		597871		6	
500	597863		597861		6	
450	597853		597851		12	
400	597843		597841		12	
350	597833		597831		12	
300*	597823		597821		12	
250*	597813		597811		12	
200*	597803		597801		12	
150	597793		597791		<input type="checkbox"/>	12
100	597783		597781		<input type="checkbox"/>	12



Endkappe universal

RAU-ASA

244935

50

ZUSATZPROFILE/ZUBEHÖR/PLATTEN

PROFILDRUCK

„Rund ums Fenster“



EPDM-Kleber (20g Flasche)

251760 

 10



PVC-Pflegereiniger für weiße und lackierte Profile (500 ml)

252280


PVC-Pflegereiniger für folienkaschierte Profile (500 ml)

222660

 12

ohne Abbildung:


Glasreiniger Sprossenfest (1000 ml)

246409 

 1



PVC-Reiniger (Industrie, 1000 ml)

252220 

 10



PVC-Kleber (200 ml)

251660  

251670 transparent 


 30

ZUSATZPROFILE/ZUBEHÖR/PLATTEN

PROFILDRUCK

„Rund ums Fenster“



Lack- Lack- Spray-
stift  fläschchen  dose 

252244	263764	205240	Mahagoni
247241	248571		Golden oak
252224	263744		Braun
261818	263624		Douglasie
252234	263754		Eiche dunkel 1
257667	263774		Eiche hell
268039	243125		Mooreiche 2
241212	248561		Bergkiefer
260007	248551		Oregon
260943	263854		Cremeweiß
259457	263864		Grau
260488	263834		Anthrazit
269677	248511		Moosgrün
258737	263914		Dunkelgrün
261279	263944		Stahlblau
229450	---		Soft cherry
229460	---		Irish oak
229470	---		Golden Beech
259825	263884		Rot
252119	263894		Dunkelrot
246942	246952		Weinrot
259835	263904		Grün
242563	242573		Lichtgrau
246451	248501		Verkehrsweiß
246351	248521		Brillantblau
242523	242533		Ultramarinblau
283316	---		Sierra
223900	---		Nussbaum
224750	---		Macore
289880	---		Monumentengrün
259795	263794		Mooreiche
259845	263874		Gelb

 5  1  3

Lack- Lack- Spray-
stift  fläschchen  dose 

247663	---		Beigegrau
237352	---		Grauschwarz
225610	---		Signalgrau
261570	263844		Weiß Struktur
224820	---		Hellelfenbein
252109	263924		Blau
242503	242513		Graublau
221610	---		Pastellblau
258747	263784		Eiche hell II
268049	248541		Eiche hell 5
259815	263814		Braun hell
242543	242553		Fichte
237362	---		Sandelholz
224740	---		Blackcherry
229690	---		Quarzgrau
229700	---		Achatgrau

 5  1  3

ZUSATZPROFILE/ZUBEHÖR/PLATTEN

PROFILDRUCK

Material für Verklebung Glas-Flügelrahmen



Klebstoff Sikaflex-665 Window RH

223380  Beutel 360 ml

 12

223660  Hobbock 23 Liter

223650  Fass 195 Liter



Aktivator

223390  Flasche 250 ml

 6



Primer - 209 N schwarz

223400  Flasche 250 ml

 6



Remover

223420  Kanne 1000 ml

 4



Handclean

223440 Spender mit 72 Tüchern

 1



Beuteladapter mit Düsengewinde

223450


 1

ZUSATZPROFILE/ZUBEHÖR/PLATTEN


PROFILDRUCK

Material für Verklebung Glas-Flügelrahmen



Düse
223460
 1



Rundfilz
223470
 24



Dosierflasche
227010
 1




Auftragsfilz für Dosierflasche
227000
 1



Ablage für Dosierflasche
227020
 1


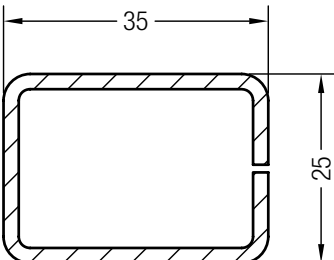
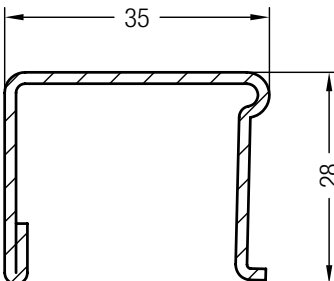
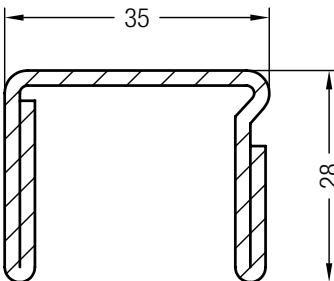
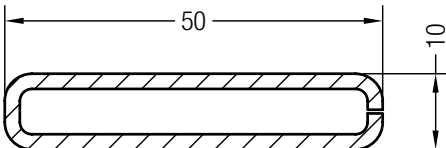
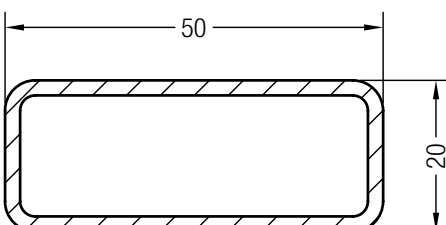


Heizgerät 220 V zum Anwärmen von 2 Klebstoffbeuteln
223430
 1

ZUSATZPROFILE/ZUBEHÖR/PLATTEN

PROFILDRUCK


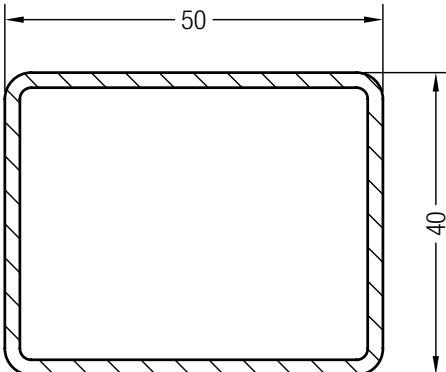
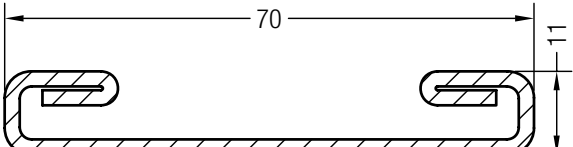
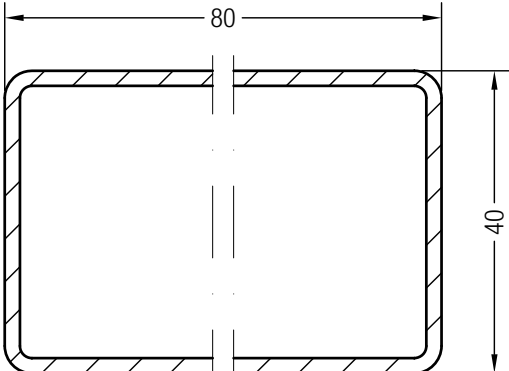
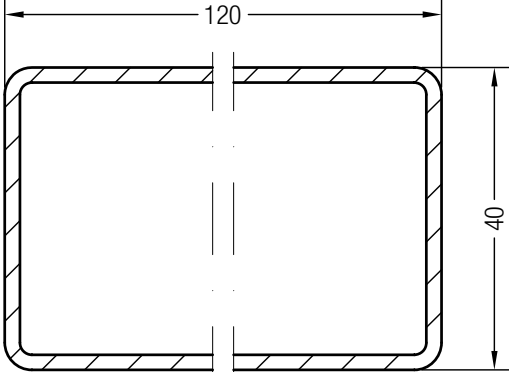
Armierungen

	Art.-Nr.		lx	ly
	252775	2	3,7	2,1
	220614@	3	5	2,9
	244516	1,5	2,7	1,3
	244526	2	3,4	1,7
	244536	2	5,0	2,0
	350237	2	4,95	0,32
	252884@	1,5	6,1	1,4
	259772	2	7,9	1,8
	221720@	2,5	9,4	2,1
	258831@	3	10,9	2,3

ZUSATZPROFILE/ZUBEHÖR/PLATTEN

PROFILDRUCK


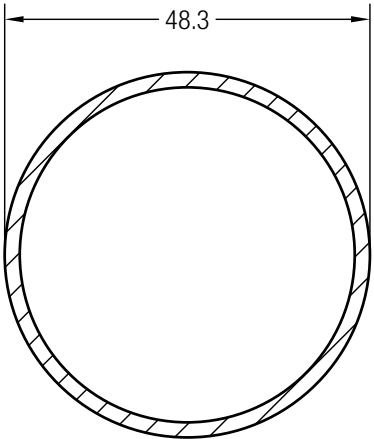
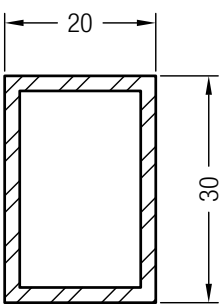
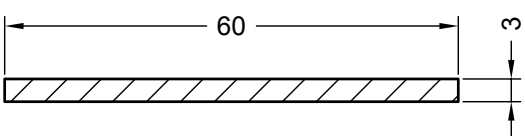
Armierungen

	Art.-Nr.		lx	ly
	251886	2	12,5	8,8
	253926@	2,5	15,5	10,6
	241845@	3	16,6	11,4
	253157@	4	19,5	13,7
	350286	2	15	0,38
	258881	2	39	13,1
	258624@	2,5	48	15,9
	258734@	3	55,5	18,5
	250029@	4	71,1	23
	252794@	3	157	26,6
	258614@	4	201	34,4

ZUSATZPROFILE/ZUBEHÖR/PLATTEN

PROFILDRUCK

Armierungen

	Art.-Nr.		lx	ly
	242032	3,2	11,6	11,6
	258604@	6,3	18,7	18,7
	225430	2	1,1 entspr. 0,36 bei Stahl	2,1 entspr. 0,7 bei Stahl
	350287	3	5,4	0,01

ZUSATZPROFILE/ZUBEHÖR/PLATTEN

PROFILDRUCK

Artikelverzeichnis

Art.-Nr.	Bezeichnung	Pack/ Bündel in m	Langgutpalette in m		Karton/ Beutel in Stück	Seite
			Pack	Schrumpf		
205240	Spraydose				3	46
210634	Universaldichtung EPDM schwarz	200				8
211005	Mitteldichtung PREN	200				8
211013	Stulpdichtung EPDM schwarz	200				8
211023	Stulpdichtung EPDM grau	200				8
211634	Universaldichtung EPDM grau	200				8
211728	Anschlagdichtung EPDM schwarz	400				8
211738	Anschlagdichtung EPDM grau	400				8
220614	Armierung 35 x 25	6				49
221610	REHAU-Lackstift Pastellblau				5	46
221720	Armierung 50 x 20	6				49
222660	PVC-Pflegereiniger für folienkaschierte Profile				12	45
223380	Klebstoff Sikaflex-665 Window RH (Beutel 360 ml)				12	47
223390	Aktivator (Flasche 250 ml)				6	47
223400	Primer - 209 N schwarz (Flasche 250 ml)				6	47
223420	Remover (Kanne 1000 ml)				4	47
223430	Heizgerät 220 V zum Anwärmen von zwei Klebstoffbeuteln				1	47
223440	Handclean (Spender mit 72 Tüchern)				1	47
223450	Beuteladapter mit Düsengewinde				1	47
223460	Düse				!	47
223470	Rundfilz				24	47
223650	Klebstoff Sikaflex-665 Window RH (Fass 195 l)				1	47
223660	Klebstoff Sikaflex-665 Window RH (Hobbock 23 l)				1	47
223900	REHAU-Lackstift Nussbaum				5	46
224740	REHAU-Lackstift Blackcherry				5	46
224750	REHAU-Lackstift Macore				5	46
224820	REHAU-Lackstift Hellelfenbein				5	46
225430	Armierung 30 x 20	6				51
225610	REHAU-Lackstift Signalgrau				5	46
227000	Auftragsfilz für Dosierflasche				1	47
227010	Dosierflasche				1	47
227020	Ablage für Dosierflasche				1	47
229403	PVC-Kompaktplatte Golden beech				2	42
229413	PVC-Kompaktplatte Irish oak				2	42
229423	PVC-Kompaktplatte Soft cherry				2	42
229450	REHAU-Lackstift Soft cherry				5	46
229460	REHAU-Lackstift Irish oak				5	46
229470	REHAU-Lackstift Golden beech				5	46
229690	REHAU-Lackstift Quarzgrau				5	46
229700	REHAU-Lackstift Achatgrau				5	46

ZUSATZPROFILE/ZUBEHÖR/PLATTEN

PROFILDRUCK

Artikelverzeichnis

Art.-Nr.	Bezeichnung	Pack/ Bündel in m	Langgutpalette in m		Karton/ Beutel in Stück	Seite
			Pack	Schrumpf		
229773	Sohlbankprofil für die Altbausanierung	48	2640			13
230536	Rollladeneinlaufrichter Nr. 3				100	28
230546	Rollladeneinlaufrichter Nr. 3				100	28
232301	PVC-Kompaktplatte Oregon				2	42
232311	PVC-Kompaktplatte Golden oak				2	42
232321	PVC-Kompaktplatte Cremeweiß				2	42
232331	PVC-Kompaktplatte Douglasie				2	42
232341	PVC-Kompaktplatte Dunkelgrün				2	42
232351	PVC-Kompaktplatte Bergkiefer				2	42
232361	PVC-Kompaktplatte Mooreiche 2				2	42
232937	Rollladeneinlaufrichter				100	29
232947	Rollladeneinlaufrichter				100	29
234658	Sandwichplatte Weiß-Weiß				1	44
234668	Sandwichplatte Golden oak-Weiß				1	44
234678	Sandwichplatte Mahagoni-Weiß				1	44
234688	Sandwichplatte Palisander-Weiß				1	44
234698	Sandwichplatte Eiche-Weiß				1	44
234708	Sandwichplatte Mahagoni-Mahagoni				1	44
234728	Sandwichplatte Palisander-Palisander				1	44
234738	Sandwichplatte Eiche-Eiche				1	44
237352	Grauschwarz				5	46
237362	REHAU-Lackstift Sandelholz				5	46
241212	REHAU-Lackstift Bergkiefer				5	46
241845	Armierung 40 x 50	6				50
242032	Armierung ø 48,3	6				51
242503	REHAU-Lackstift Graublau				5	46
242513	Lackfläschchen Graublau				1	46
242523	REHAU-Lackstift Ultramarinblau				5	46
242533	Lackfläschchen Ultramarinblau				1	46
242543	REHAU-Lackstift Fichte				5	46
242553	Lackfläschchen Fichte				5	46
242563	REHAU-Lackstift Lichtgrau				5	46
242573	Lackfläschchen Lichtgrau				1	46
242985	Eckwinkel für Abdeckprofil				100	34
243125	Lackfläschchen Mooreiche 2				1	46
244516	Armierung 35 x 28	6	504			49
244526	Armierung 35 x 28	6	504			49
244536	Armierung 35 x 28	6	300			49
244935	Endkappe universal				50	44
246351	REHAU-Lackstift Brillantblau				5	46

ZUSATZPROFILE/ZUBEHÖR/PLATTEN

PROFILDRUCK

Artikelverzeichnis

Art.-Nr.	Bezeichnung	Pack/ Bündel in m	Langgutpalette in m		Karton/ Beutel in Stück	Seite
			Pack	Schrumpf		
246409	Glasreiniger Sprossenfest				1	45
246451	REHAU-Lackstift Verkehrsweiß				5	46
246535	Montagewinkel 2				50	24
246545	Montagewinkel 1				50	24
246691	Distanzklotz 13				100	24
246834	Bürstendichtung 6,7 x 12	100				9
246942	REHAU-Lackstift Weinrot				5	46
246952	Lackfläschchen Weinrot				1	46
247241	REHAU-Lackstift Golden oak				5	46
247663	REHAU-Lackstift Beigegrau				5	46
248075	Endkappe				50	26
248085	Endkappe				50	26
248095	Bürstendichtung 9 mm				100	9
248501	Lackfläschchen Verkehrsweiß				1	46
248511	Lackfläschchen Moosgrün				1	46
248521	Lackfläschchen Brillantblau				1	46
248541	Lackfläschchen Eiche hell 5				1	46
248551	Lackfläschchen Oregon				1	46
248561	Lackfläschchen Bergkiefer				1	46
248571	Lackfläschchen Golden oak				1	46
248666	Rollladeneinlaufrichter				100	26
248676	Rollladeneinlaufrichter				100	26
248796	Sattelschiene mit Dichtungsnut	6				40
250029	Armierung 80 x 40	6				50
251660	REHAU-PVC-Kleber Weiß				30	45
251670	REHAU-PVC-Kleber transparent				30	45
251760	REHAU-EPDM-/Neopren-Kleber				6	45
251886	Armierung 40 x 50	6	300			50
252109	REHAU-Lackstift Blau				5	46
252119	REHAU-Lackstift Dunkelrot				5	46
252220	REHAU-Reiniger für PVC-Fensterrahmen				10	45
252224	REHAU-Lackstift Braun				5	46
252234	REHAU-Lackstift Eiche dunkel 1				5	46
252244	REHAU-Lackstift Mahagoni				5	46
252280	REHAU-PVC-Pflegereiniger				12	45
252775	Armierung 35 x 25	6				49
252794	Armierung 120 x 40	6				50
252884	Armierung 50 x 20	6				49
253157	Armierung 40 x 50	6				50
253479	Nippel zum Einschlagen				1000	28

ZUSATZPROFILE/ZUBEHÖR/PLATTEN

PROFILDRUCK

Artikelverzeichnis

Art.-Nr.	Bezeichnung	Pack/ Bündel in m	Langgutpalette in m		Karton/ Beutel in Stück	Seite
			Pack	Schrumpf		
253857	Endkappe für Wetterschenkel Nr. 2				100	16
253867	Endkappe für Wetterschenkel Nr. 2				100	16
253877	Endkappe für Wetterschenkel Nr. 2				100	16
253887	Endkappe für Wetterschenkel Nr. 2				100	16
253926	Armierung 40 x 50	6				50
257667	REHAU-Lackstift Eiche hell 1				5	46
257833	Endkappe für Zierprofil Nr. 1				100	41
257853	Zierprofil Nr. 1	72	2232			41
257873	Zierprofil Nr. 2	60				41
258421	Kunststoffnagel				500	37
258523	Aufrastprofil für Wetterschenkel	6				16
258604	Armierung ø48,3	6				51
258614	Armierung 120 x 40	6				50
258624	Armierung 80 x 40	6				50
258734	Armierung 80 x 40	6				50
258737	REHAU-Lackstift Dunkelgrün				5	46
258747	REHAU-Lackstift Eiche hell II				5	46
258831	Armierung 50 x 20	6				49
258881	Armierung 80 x 40	6				50
259402	Versteifungsprofil	6				20
259412	Deckkappenprofil	6				20
259457	REHAU-Lackstift Grau				5	46
259772	Armierung 50 x 20	6	504			49
259795	REHAU-Lackstift Mooreiche				5	46
259815	REHAU-Lackstift Braun hell				5	46
259825	REHAU-Lackstift Rot				5	46
259835	REHAU-Lackstift Grün				5	46
259845	REHAU-Lackstift Gelb				5	46
260007	REHAU-Lackstift Oregon				5	46
260488	REHAU-Lackstift Anthrazit				5	46
260504	Armierung 60,5 x 22,5				6	30
260555	Auflaufblock				100	37
260943	REHAU-Lackstift Cremeweiß				5	46
261279	REHAU-Lackstift Stahlblau				5	46
261570	REHAU-Lackstift Weiß Struktur				5	46
261582	Abdeckkappe für Entwässerungsschlitze				1000	37
261818	REHAU-Lackstift Douglasie				5	46
263004	PVC-Kompaktplatten Eiche hell 1				2	42
263390	PVC-Kompaktplatten Weiß				2	42
263420	PVC-Kompaktplatten Weiß				2	42

ZUSATZPROFILE/ZUBEHÖR/PLATTEN

PROFILDRUCK

Artikelverzeichnis

Art.-Nr.	Bezeichnung	Pack/ Bündel in m	Langgutpalette in m		Karton/ Beutel in Stück	Seite
			Pack	Schrumpf		
263450	PVC-Kompaktplatten Braun genarbt				2	42
263460	PVC-Kompaktplatten Eiche dunkel 1				2	42
263470	PVC-Kompaktplatten Mahagoni				2	42
263552	Zierkopf Nr. 1				1	41
263562	Zierkopf Nr. 2				1	41
263624	Lackfläschchen Douglasie				1	46
263744	Lackfläschchen Braun				1	46
263754	Lackfläschchen Eiche dunkel 1				1	46
263764	Lackfläschchen Mahagoni				1	46
263774	Lackfläschchen Eiche hell				1	46
263784	Lackfläschchen Eiche hell II				1	46
263794	Lackfläschchen Mooreiche				1	46
263814	Lackfläschchen Braun hell				1	46
263834	Lackfläschchen Anthrazit				1	46
263844	Lackfläschchen Weiß Struktur				1	46
263854	Lackfläschchen Cremeweiß				1	46
263864	Lackfläschchen Grau				1	46
263874	Lackfläschchen Gelb				1	46
263884	Lackfläschchen Rot				1	46
263894	Lackfläschchen Dunkelrot				1	46
263904	Lackfläschchen Grün				1	46
263914	Lackfläschchen Dunkelgrün				1	46
263924	Lackfläschchen Blau				1	46
263944	Lackfläschchen Stahlblau				1	46
264230	Nippel zum Anschrauben				1000	28
265131	Bürstendichtung	100				9
265506	Blindsprosse 26	60				7
265941	Endkappe für Sohlbank Nr. 36				25	12
265951	Endkappe für Sohlbank Nr. 36				25	12
268039	REHAU-Lackstift Mooreiche 2				5	46
268049	REHAU-Lackstift Eiche hell 5				5	46
269231	Armierung 86,5 x 22,5				6	30
269460	Endkappe für Wetterschenkel Nr. 3				100	16
269470	Endkappe für Wetterschenkel Nr. 3				100	16
269677	REHAU-Lackstift Moosgrün				5	46
283316	REHAU-Lackstift Sierra				5	46
289880	REHAU-Lackstift Monumentgrün				5	46
350164	Klotzbrücke				500	38
350189	Trittschutz GENE0	6				40
350237	Armierung 50 x 10	6	300			49

ZUSATZPROFILE/ZUBEHÖR/PLATTEN

PROFILDRUCK

Artikelverzeichnis

Art.-Nr.	Bezeichnung	Pack/ Bündel in m	Langgutpalette in m		Karton/ Beutel in Stück	Seite
			Pack	Schrumpf		
350286	Armierung 70 x 11	6	300			50
350287	Armierung 60 x 4	6				51
350474	Klotzbrücke Festverglasung				500	38
350492	Halteklammer 1/86					10
350493	Halteklammer 2/86					10
533000	Blendrahmenverbreiterung 40/86	36	576			17
533010	Blendrahmenverbreiterung 100/86	12	192			18
533020	Glasleiste 32,5 Festverglasung	144	3168			6
533030	Glasleiste 34,5 Festverglasung	144	3024			6
533040	Glasleiste 24,5	144				3
533050	Erkerfensterprofil Nr. 1 GENE0	24	216			25
533060	Erkerfensterprofil Nr. 2 GENE0	24	1008			25
533070	Dehnstoßprofil GENE0	24	360			23
533090	Sohlbank 100/70	24	360			15
533100	Glasleiste 32,5	144	3456			3
533120	Blendrahmenverbreiterung 20/86	36	1260			17
533180	Rolladentraverse GENE0	36				29
541043	Stilglasleiste 24,5	144	4320			5
543211	Stilglasleiste 18,5	144	4608			5
543371	Stilglasleiste 16,5	144	4752			5
544110	Glasleiste 6,5 Festverglasung	144	2880			6
544120	Glasleiste 10,5 Festverglasung	144	4320			6
544130	Glasleiste 14,5 Festverglasung	144	4608			6
544140	Glasleiste 18,5 Festverglasung	144	1728			6
545001	Glasleiste 22,5 Festverglasung	144	3456			6
550090	Glasleiste rund 14,5	144	5472			4
550100	Glasleiste rund 18,5	144	4752			4
550110	Glasleiste rund 22,5	144	4608			4
550120	Stilglasleiste 22,5	144	4464			5
550180	Glasleiste rund 20,5	144	4464			4
550190	Abdeckprofil für Euro-Beschlagnut	144	11232			37
560002	Sohlbank Nr. 38	48	3360			13
560003	Sohlbank Nr. 39	48	2880			13
560004	Sohlbank Nr. 40	48	2352			13
560006	Sohlbank Nr. 42	48	1440			14
560007	Abdeckleiste 50	72				32
560015	Äußeres Verstärkungsprofil	39	1170			21
560110	Anschlagprofil F für Faltden	24	288			35
560180	Winkelprofil Nr. 2	144	3888			36
560190	Winkelprofil Nr. 1	144	3888			36

ZUSATZPROFILE/ZUBEHÖR/PLATTEN

PROFILDRUCK

Artikelverzeichnis

Art.-Nr.	Bezeichnung	Pack/ Bündel in m	Langgutpalette in m		Karton/ Beutel in Stück	Seite
			Pack	Schrumpf		
560260	Nutprofil Nr. 3 für Rollladenkastendeckel	144	5904			30
560270	Abdeckleiste 25	144	5184			32
560280	Abdeckleiste 35	144	6192			31
560281	Glasleiste 8,5	144	6048			2
560311	Glasleiste 12,5	144	5760			2
560321	Glasleiste 16,5	72	4968			2
560351	Rollladenführungsschiene doppelläufig	24	480			26
560510	Glasleiste 22,5	144	4320			2
560530	Blindsprosse Nr. 1	144	5040			7
560580	Glasleiste 6,5	144	6624			2
560590	Glasleiste 10,5	144	5904			2
560600	Glasleiste 14,5	144	5472			2
560610	Glasleiste 18,5	144	4608			2
560620	Glasleiste 26,5	144	3888	5184		3
560660	Glasleiste 36,5	72	3240			3
560700	H-Verbindungsprofil Nr. 2	144	5760			22
560720	Wetterschenkel Nr. 2	144	3168			16
560728	Anschlagdichtung Z PREN	300				8
560901	Brettfüllung	52	1248			38
560911	Verbindungsprofil	52				38
560921	Randprofil	52				38
560950	Abdeckprofil Stulp	72	4464			31
560970	Verbreiterung	36				27
561007	Füllprofil Nr. 2 für Silikonfuge	144	15264			36
561013	Sohlbank Nr. 30	72	1728	2160		10
561043	Verbindungsfeder	72	25920			22
561063	Glasleiste 20,5	144	3456			2
561073	Stilglasleiste 22,5	144				5
561145	Stilglasleiste 14,5	144	5760			5
561213	Abdeckprofil für Euro-Beschlagnut	288				37
561510	Wetterschenkel Nr. 3	144	5904			16
561520	Glasleiste 30,5	144	3600			3
561530	Glasleiste 34,5	144	3312			3
561590	Verstärkungsprofil	72	1728			20
561600	Halteprofil	72	5976			20
561620	Stilglasleiste 14,5	144	5472			5
561630	Ausgleichsprofil	72				27
561640	Deckleiste 30	144	4320			31
561650	Deckleiste 45	144	2880			31
561660	Deckleiste 50	144	3024			31

ZUSATZPROFILE/ZUBEHÖR/PLATTEN

PROFILDRUCK

Artikelverzeichnis

Art.-Nr.	Bezeichnung	Pack/ Bündel in m	Langgutpalette in m		Karton/ Beutel in Stück	Seite
			Pack	Schrumpf		
561670	Rolladenführungsschiene Nr. 1	60	1020			26
561671	Rolladenführungsschiene Nr. 1	60	1020			26
561690	Glasfalzverbreiterung	144	2880			7
561700	Rolladentraverse Nr. 1	144	5904			30
561710	Sohlbank Nr. 32	48	1632			11
561720	Stilglasleisten 10,5	144	5472			5
561780	Transportstützprofil	144	4176			37
561790	Sohlbank Nr. 34	36	900			11
561830	Nutschließprofil für Glasleistennut (Weiß, Braun, Karamel)	144				37
561850	Zierglasleiste 14,5	144	1728			5
561860	Sohlbank Nr. 36	36	900			12
561880	Sohlbank Nr. 37	48	1872			12
561892	Kopplungsprofil	72	2520			22
561910	Sohlbank Nr. 31/60	36				11
562000	Glasleiste 28,5	72	3816			3
563000	Blendrahmenverbreiterung 40/86 (kaschiert)	36	576			17
563010	Blendrahmenverbreiterung 100/86 (kaschiert)	12	192			18
563020	Glasleiste 32,5 Festverglasung (kaschiert)	72	3168			6
563030	Glasleiste 34,5 Festverglasung (kaschiert)	72	3024			6
563040	Glasleiste 24,5 (kaschiert)	72				3
563050	Erkerfensterprofil Nr. 1 GENE0 (kaschiert)	24	216			25
563051	Erkerfensterprofil Nr. 1 GENE0 (kaschiert halb. Umfang)	24				25
563052	Erkerfensterprofil Nr. 1 GENE0 (kaschiert) innen u. außen	24				25
563060	Erkerfensterprofil Nr. 2 GENE0 (kaschiert)	24	1008			25
563070	Dehnstoßprofil GENE0 (kaschiert)	24	360			23
563090	Sohlbank 100/70 (teilkaschiert)	24	360			15
563100	Glasleiste 32,5 (kaschiert)	72	3456			3
563120	Blendrahmenverbreiterung 20/86 (kaschiert)	36	1260			17
565001	Glasleiste 22,5 Festverglasung (kaschiert)	144	3744			6
565041	Glasleistensockel	144	6480			7
570110	Anschlagprofil für Faltdamen (kaschiert)	24				35
573211	Stilglasleiste 18,5 (kaschiert)	36	5184			5
573371	Stilglasleiste 16,5 (kaschiert)	144	5184			5
574110	Glasleiste 6,5 Festverglasung (kaschiert)	72	4752			6
574120	Glasleiste 10,5 Festverglasung (kaschiert)	72	4608			6
574130	Glasleiste 14,5 Festverglasung (kaschiert)	72	4032			6
574140	Glasleiste 18,5 (Festverglasung kaschiert)	72	4392			6
585041	Glasleistensockel (kaschiert)	72	6480			7
581441	Glasleiste 22,5 (kaschiert)	72	3600			2
590010	H-Verbindungsprofil Nr. 1 (kaschiert)	36	9720			22

ZUSATZPROFILE/ZUBEHÖR/PLATTEN

PROFILDRUCK

Artikelverzeichnis

Art.-Nr.	Bezeichnung	Pack/ Bündel in m	Langgutpalette in m		Karton/ Beutel in Stück	Seite
			Pack	Schrumpf		
590260	Deckleiste 80 (kaschiert)	36	1764			31
590600	Unterfütterungsprofil (kaschiert)	72	2232			37
590620	Nutprofil Nr. 1 (kaschiert)	36	5040			30
590640	Verstärkungsprofil Nr. 1 (kaschiert)	18	378			19
591340	Winkelprofil Nr. 1 (kaschiert)	72	3456			36
591370	Winkelprofil Nr. 2 (kaschiert)	72	3528			36
591880	Abdeckleiste 25 (kaschiert)	72	2448			32
591920	Nutprofil Nr. 3 (kaschiert)	36	5040			30
592000	Abdeckleiste 35 (kaschiert)	72	5616			31
593200	Verstärkungsprofil Nr. 2 (kaschiert)	12	240			19
593700	Blindsprosse Nr. 1 (kaschiert)	72	4608			7
593920	H-Verbindungsprofil Nr. 2 (kaschiert)	36	4968			22
594140	Wetterschenkel Nr. 2 (kaschiert)	36	3528			16
594330	Glasleiste 6,5 (kaschiert)	72	6408			2
595050	Verbreiterung (kaschiert)	36	2592			27
595220	Abdeckprofil Stulp (kaschiert)	36	4104			31
596001	Glasleiste 16,5 (kaschiert)	72	4752			2
596260	Glasleiste 18,5 (kaschiert)	72	4464			2
596281	Äußeres Verstärkungsprofil (kaschiert)	39	1170			21
596290	Wetterschenkel Nr. 3 (kaschiert)	72	5616			16
596600	Glasleiste 30,5 (kaschiert)	72	3456			3
596630	Glasleiste 34,5 (kaschiert)	72	3312			3
596660	Glasleiste 14,5 (kaschiert)	72	5256			2
596910	Glasleiste 10,5 (kaschiert)	72	5688			2
596920	Glasleiste 26,5 (kaschiert)	72	3960			3
596930	Stilglasleiste 14,5 (kaschiert)	72	5256			5
596940	Glasfalzverbreiterung (kaschiert)	72	2808			7
596970	Sohlbank Nr. 32 (kaschiert)	48	1584			11
597000	Verstärkungsprofil kaschiert	72	1728			20
597001	Sohlbank Nr. 38 (kaschiert)	36	2592			13
597002	Sohlbank Nr. 39 (kaschiert)	36	2376			13
597003	Sohlbank Nr. 40 (kaschiert)	36	2016			13
597005	Glasleiste 28,5 (kaschiert)	72	3744			3
597007	Abdeckleiste 50 (kaschiert)	72				32
597008	Glasleiste 8,5 (kaschiert)	72	5160			2
597009	Glasleiste 12,5 (kaschiert)	72	5760			2
597012	Zierprofil Nr. 1 (kaschiert)	72	2376			41
597013	Zierprofil Nr. 2 (kaschiert)	72	2376			41
597019	Sohlbank Nr. 42 (kaschiert)	48	1200			14
597020	Rollladenführungsschiene Nr. 1 (kaschiert)	60	900			26

ZUSATZPROFILE/ZUBEHÖR/PLATTEN

PROFILDRUCK

Artikelverzeichnis

Art.-Nr.	Bezeichnung	Pack/ Bündel in m	Langgutpalette in m		Karton/ Beutel in Stück	Seite
			Pack	Schrumpf		
597022	Innenblende 179 (kaschiert)	36	432			33
597023	Abdeckprofil 75 (kaschiert)	24	1536			34
597030	Ausgleichsprofil (kaschiert)	60	1440			27
597032	Innenblende 250 (kaschiert)	36				33
597033	Abdeckprofil 100	36				34
597035	Sohlbank Nr. 30 (Braun, Mahagoni, Eiche)	72	1728			10
597040	Deckleiste 30 (kaschiert)	72	4680			31
597050	Deckleiste 45 (kaschiert)	72	3168			31
597060	Deckleiste 50 (kaschiert)	72	2016			31
597063	Glasleiste 20,5 (kaschiert)	72	3456			2
597070	Stilglasleisten 10,5 (kaschiert)	72	5328			5
597073	Stilglasleisten 22,5 (kaschiert)	72				5
597145	Stilglasleiste 14,5 (kaschiert)	72	5616			5
597310	Sohlbank Nr. 36 (kaschiert)	36	720			12
597506	Blindsprosse 26 (kaschiert)	60				7
597560	Sohlbank Nr. 37 (kaschiert)	36	1800			12
597600	Anschlagprofil (kaschiert)	24				35
597660	Glasleiste 36,5 (kaschiert)	72				3
597690	Sohlbank Nr. 31/60	36				11
597781	Innenfensterbank 100	12	864			44
597783	Innenfensterbank 100	12	864			44
597791	Innenfensterbank 150	12	624			44
597793	Innenfensterbank 150	12	624			44
597801	Innenfensterbank 200	12	432			44
597803	Innenfensterbank 200	12	432			44
597811	Innenfensterbank 250	12	384			44
597813	Innenfensterbank 250	12	384			44
597821	Innenfensterbank 300	12	288			44
597823	Innenfensterbank 300	12	288			44
597831	Innenfensterbank 350	12	228			44
597833	Innenfensterbank 350	12	228			44
597841	Innenfensterbank 400	12	216			44
597843	Innenfensterbank 400	12	216			44
597851	Innenfensterbank 450	12	204			44
597853	Innenfensterbank 450	12	204			44
597861	Innenfensterbank 500	6	156			44
597863	Innenfensterbank 500	6	156			44
597871	Innenfensterbank 550	6	156			44
597873	Innenfensterbank 550	6	156			44
597881	Innenfensterbank 600	6	144			44

ZUSATZPROFILE/ZUBEHÖR/PLATTEN

PROFILDRUCK

Artikelverzeichnis

Art.-Nr.	Bezeichnung	Pack/ Bündel in m	Langgutpalette in m		Karton/ Beutel in Stück	Seite
			Pack	Schrumpf		
597883	Innenfensterbank 600	6	144			44
597891	Innenfensterbank 650	6	144			44
597892	Kopplungsprofil (kaschiert)	36	2340			22
597893	Innenfensterbank 650	6	144			44
597911	Brettfüllung (kaschiert)	52	1040			38
597921	Verbindungsprofil (kaschiert)	65	1820			38
597931	Randprofil (kaschiert)	65	6240			38
599090	Glasleiste rund 14,5 (kaschiert)	72	5256			4
599100	Glasleiste rund 18,5 (kaschiert)	72	4536			4
599110	Glasleiste rund 22,5 (kaschiert)	72	4392			4
599120	Stilglasleiste 22,5 (kaschiert)	72	4320			5
599360	Glasleiste rund 20,5 (kaschiert)	72	4320			4
601532	Reduzierprofil 2 für Rollladenführung	200				28
602199	Universaldichtung PREN	250				8
612762	Deckleiste 80	72	1872			31
617049	Rollladenführungsschiene	72	1080			29
617059	Rollladenführungsschiene (kaschiert)	60	900			29
618923	Rollladenführungsschiene doppelläufig (kaschiert)	36	720			26
619589	Rollladenführung Nr. 2	36				27
622003	Innenblende 179	60	600			33
622013	Abdeckprofil 75	36	1440			34
622023	Innenblende 250	24	576			33
622033	Abdeckprofil 100	36	1080			34
623651	Unterfütterungsprofil	72	2232			37
624712	Anschlagprofil	24	384			35
625171	Anschlussprofil	144				36
625533	Rollladenführungsschiene Nr. 3	72	1440			28
625543	Rollladenführungsschiene Nr. 3 (kaschiert)	24	1344			28
626051	Nutprofil Nr. 1 für Rollladenkastendeckel	144				30
626071	Putzabzugsprofil	144				36
627041	Verstärkungsprofil Nr. 2	24	288			19
627061	Verstärkungsprofil Nr. 1	36	324			19
636732	Fugenabdeckung innen	120				32
639531	Reduzierprofil 1 für Rollladenführung	700				28
645594	Abdeckkappe				1000	37
690022	Brettfüllung 200 Sol	24				39
690023	Brettfüllung 200 Sol (kaschiert)	24				39
732460	H- Verbindungsprofil Nr. 1	144	10512			22
864952	Anschlagdichtung Schwarz	400				9
865530	Anschlagdichtung Grau	400				9

ZUSATZPROFILE/ZUBEHÖR/PLATTEN

PROFILDRUCK





































Artikelverzeichnis

Art.-Nr.	Bezeichnung	Pack/ Bündel in m	Langgutpalette in m		Karton/ Beutel in Stück	Seite
			Pack	Schrumpf		
866020	Kopplungsprofil EPDM	50				22
901143	Integral-Hartschaumplatte 3000 x 800 x 19				1	43
901223	Integral-Hartschaumplatte 3000 x 1250 x 19				1	43
901233	Integral-Hartschaumplatte 3000 x 800 x 24				1	43
901243	Integral-Hartschaumplatte 3000 x 1250 x 10				2	43
901673	Integral-Hartschaumplatte 3000 x 1000 x 10				2	43

ZUSATZPROFILE/ZUBEHÖR/PLATTEN

PROFILDRUCK

Zeichenerklärung









	Farbe Schwarz
	Farbe Grau
	Farbe Weiß
	Farbe Cremeweiß
	Farbe Braun
	Farbe Karamel
	Farbe Grün
	Farbe Rot
	Farbe Silber
	Farbe beliebig
	Aluminium natur eloxiert
	Aluminium pressblank
	Kaschierte Ausführung
	Lackierte Ausführung
	Verpackungseinheit (Details siehe Artikelverzeichnis)
	Wanddicke in mm
	Mit verschweißbarer Dichtung
	Manuell einzuziehende Dichtung
	Rechte Ausführung
	Linke Ausführung
	Ausserstandard, Lieferzeit auf Anfrage
I_x	Trägheitsmoment in X-Richtung in cm^4
I_y	Trägheitsmoment in Y-Richtung in cm^4
	Mit PVC-Kleber verkleben
	Mit Silikon abdichten
	Mit EPDM-Dichtmasse abdichten
	Mit EPDM-Kleber verkleben
	Linienkopf-Blechschaube ISO 7049
	Senkkopf-Blechschaube ISO 7050
	Senkkopf-Bohrschaube
	Profilumfang in mm
	Bohrlehre
	Stahl verzinkt
	Farbe Beige
	Farbe Grau marmoriert
	Kastanienbraun
	Weitere auf Anfrage
	Kennzeichnungspflichtig nach Gefahrstoffverordnung



ZUSATZPROFILE/ZUBEHÖR/PLATTEN

PROFILDRUCK











Tableau Standardfarben

Golden oak 7512	Braun 16827	Golden oak 7512	Varianten								
Mooreiche 2 4914	Braun 16827	Mooreiche 2 4914	790	790	790		790	790	790	284	
Eiche dunkel 9638	Braun 16827	Eiche dunkel 9638	756	756	756		756	756	756	756	
Mahagoni 9632	Braun 16827	Mahagoni 9632	752	752	752		752	752	752	752	
Braun genarbt 9631	Braun 16827	Braun genarbt 9631	751	751	751		751	751	751	751	
Soft cerry 914L	Braun 16827	Soft cerry 914L	750	750	750		750	750	750	750	
Irish oak 913L	Braun 16827	Irish oak 913L							348	348	
Nussbaum 225L	Braun 16827	Nussbaum 225L							324	324	
Anthrazitgrau 930L	Weiß 159	Anthrazitgrau 930L							165	165	
Anthrazitgrau 930L	Weiß 159		393	393	393		393	393			
Anthrazitgrau 4443	Weiß 159		093	093		093	093	093		093	
Moosgrün 4925	Weiß 159								746	746	
Mooreiche 2 4914	Weiß 159									743	
Golden oak 7512	Weiß 159		742	742		742	742	742			
Cremeweiß 4444	Weiß 159		741	741		741	741	741			
Grau 9922	Weiß 159								739	739	
Dunkelgrün 9773	Weiß 159		737	737		737	737	737		737	
Irish oak 913	Weiß 159		732	732		732	732	732		732	
Eiche dunkel 9638	Weiß 159										
Mahagoni 9632	Weiß 159		722	722		722	722	722			
Braun genarbt 9631	Weiß 159		721	721		721	721	721			
			720	720		720	720	720			
Folienfarbe aussen	Farbe Grundkörper (kann abweichen, wenn nicht im Sichtbereich)	Folienfarbe innen	Bezeichnung	Art.- Nr.							
			Blendrahmenerweiterung 40/86	563000		Blendrahmenerweiterung 100/86	563010		Erkerfensterprofil Nr. 1/86	563050	
			Erkerfensterprofil Nr. 1/86, halber Umfang	563051		Erkerfensterprofil Nr. 2/86	563060		Blendrahmenerweiterung 20/86	563120	
			Glasleiste 22,5	581441		H-Verbindungsprofil Nr. 1	590010				

ZUSATZPROFILE/ZUBEHÖR/PLATTEN

PROFILDRUCK










Tableau Standardfarben

Golden oak 7512	Braun 16827	Golden oak 7512	Varianten																													
			790	284		284	790		284	284	790	284																				
Mooreiche 2 4914	Braun 16827	Mooreiche 2 4914	756	756					756		756	756																				
Eiche dunkel 9638	Braun 16827	Eiche dunkel 9638	752	752		752	752		752	752	752	752																				
Mahagoni 9632	Braun 16827	Mahagoni 9632	751	751		751	751		751	751	751	751																				
Braun genarbt 9631	Braun 16827	Braun genarbt 9631	750	750		750	750		750		750	750																				
Soft cerry 914L	Braun 16827	Soft cerry 914L	348									348																				
Irisch oak 913L	Braun 16827	Irisch oak 913L	324									324																				
Nussbaum 225L	Braun 16827	Nussbaum 225L	165	165		165	165				165																					
Anthrazitgrau 930L	Weiß 159	Anthrazitgrau 930L																														
Anthrazitgrau 930L	Weiß 159		093	093	093			093			093																					
Anthrazitgrau 4443	Weiß 159		746	746	746		746	746	746		746																					
Moosgrün 4925	Weiß 159		743	743	743				743																							
Mooreiche 2 4914	Weiß 159				742			742		742																						
Golden oak 7512	Weiß 159				741			741		741																						
Cremeweiß 4444	Weiß 159		739	739		739																										
Grau 9922	Weiß 159		737	737	737				737																							
Dunkelgrün 9773	Weiß 159		732	732	732				732																							
Irish oak 913	Weiß 159																															
Eiche dunkel 9638	Weiß 159				722			722																								
Mahagoni 9632	Weiß 159				721			721		721																						
Braun genarbt 9631	Weiß 159				720			720																								
Folienfarbe aussen	Farbe Grundkörper (kann abweichen, wenn nicht im Sichtbereich)	Folienfarbe innen	Bezeichnung	Art.- Nr.																												
			Deckleiste 80	590260		Unterfütterungsprofil	590600		Verstärkungsprofil Nr. 1	590640		Winkelprofil Nr. 1	591340		Winkelprofil Nr. 2	591370		Nutprofil Nr. 3	591920		Blindsprosse Nr. 1	593700		H-Verbindungsprofil Nr. 2	593920		Glasleiste 6,5	594330		Abdeckprofil Stulp	595220	

ZUSATZPROFILE/ZUBEHÖR/PLATTEN

PROFILDRUCK









Tableau Standardfarben

Tableau Standardfarben			Varianten									
Golden oak 7512	Braun 16827	Golden oak 7512	790	023	790	790	790	790	790	790		
Mooreiche 2 4914	Braun 16827	Mooreiche 2 4914	756	192		756	756	756	756			
Eiche dunkel 9638	Braun 16827	Eiche dunkel 9638	752	003	752	752	752	752	752			
Mahagoni 9632	Braun 16827	Mahagoni 9632	751	002	751	751	751	751	751			
Braun genarbt 9631	Braun 16827	Braun genarbt 9631	750	001	750	750	750	750	750			
Soft cerry 914L	Braun 16827	Soft cerry 914L						348				
Irish oak 913L	Braun 16827	Irish oak 913L						324				
Nussbaum 225L	Braun 16827	Nussbaum 225L	165	165				165	165			
Anthrazitgrau 930L	Weiß 159	Anthrazitgrau 930L										
Anthrazitgrau 930L	Weiß 159			093	093	093	093				093	
Anthrazitgrau 4443	Weiß 159		746	746	746				746		746	
Moosgrün 4925	Weiß 159			743	743							
Mooreiche 2 4914	Weiß 159			742							742	
Golden oak 7512	Weiß 159			741							741	
Cremeweiß 4444	Weiß 159		739		739			739				
Grau 9922	Weiß 159			737	737							
Dunkelgrün 9773	Weiß 159			732	005						732	
Irish oak 913	Weiß 159											
Eiche dunkel 9638	Weiß 159			722							722	
Mahagoni 9632	Weiß 159			721							721	
Braun genarbt 9631	Weiß 159			720							720	
Folienfarbe aussen	Farbe Grundkörper (kann abweichen, wenn nicht im Sichtbereich)	Folienfarbe innen	Bezeichnung	Glasleiste 18,5	Äußeres Verstärkungsprofil	Wetterschenkel Nr. 3	Glasleiste 30,5	Glasleiste 34,5	Glasleiste 14,5	Glasleiste 10,5	Glasleiste 26,5	Sohlbank Nr. 32
		Art.-Nr.	596260	596281	596290	596600	596630	596660	596910	596920	596970	
												

ZUSATZPROFILE/ZUBEHÖR/PLATTEN

PROFILDRUCK






Tableau Standardfarben

Golden oak 7512	Braun 16827	Golden oak 7512	Varianten	790	790	790	284	284			790		
Mooreiche 2 4914	Braun 16827	Mooreiche 2 4914		756	756	756	756	756				756	
Eiche dunkel 9638	Braun 16827	Eiche dunkel 9638		752	752	752	752	752				752	
Mahagoni 9632	Braun 16827	Mahagoni 9632		751	751	751	751	751				751	
Braun genarbt 9631	Braun 16827	Braun genarbt 9631		750	750	750	750	750				750	
Soft cerry 914L	Braun 16827	Soft cerry 914L				348	348						
Irish oak 913L	Braun 16827	Irish oak 913L				324	324						
Nussbaum 225L	Braun 16827	Nussbaum 225L				195	165					165	
Anthrazitgrau 930L	Weiß 159	Anthrazitgrau 930L					029						
Anthrazitgrau 930L	Weiß 159					093			748	093			
Anthrazitgrau 4443	Weiß 159				746	746	006			746			
Moosgrün 4925	Weiß 159					743	014			743			
Mooreiche 2 4914	Weiß 159								742	742			
Golden oak 7512	Weiß 159								741	741			
Cremeweiß 4444	Weiß 159				739	739							
Grau 9922	Weiß 159					737	737			737			
Dunkelgrün 9773	Weiß 159			732	732	732	020	732		732			
Irish oak 913	Weiß 159								724				
Eiche dunkel 9638	Weiß 159								722	722			
Mahagoni 9632	Weiß 159								721	721			
Braun genarbt 9631	Weiß 159							720	720				
Folienfarbe aussen	Farbe Grundkörper (kann abweichen, wenn nicht im Sichtbereich)	Folienfarbe innen	Bezeichnung	Sohlbank Nr. 38	Sohlbank Nr. 39	Sohlbank Nr. 40	Rolladenführung Nr. 1	Sohlbank Nr. 36	Blindsprosse 26	Kopplungsprofil	Glasleiste 14,5 rund		
Art.-Nr.			597001	597002	597003	597020	597310	597506	597892	599090			
													

ZUSATZPROFILE/ZUBEHÖR/PLATTEN

PROFILDRUCK

Tableau Standardfarben

Golden oak 7512	Braun 16827	Golden oak 7512	Varianten	790	790	790	790	790					
Mooreiche 2 4914	Braun 16827	Mooreiche 2 4914		756	756	756	756						
Eiche dunkel 9638	Braun 16827	Eiche dunkel 9638		752	752	752							
Mahagoni 9632	Braun 16827	Mahagoni 9632		751	751	751	751						
Braun genarbt 9631	Braun 16827	Braun genarbt 9631		750	750	750	750						
Soft cerry 914L	Braun 16827	Soft cerry 914L			348								
Irish oak 913L	Braun 16827	Irish oak 913L			324								
Nussbaum 225L	Braun 16827	Nussbaum 225L			165	165		165					
Anthrazitgrau 930L	Weiß 159	Anthrazitgrau 930L											
Anthrazitgrau 930L	Weiß 159				093								
Anthrazitgrau 4443	Weiß 159				746								
Moosgrün 4925	Weiß 159												
Mooreiche 2 4914	Weiß 159												
Golden oak 7512	Weiß 159												
Cremeweiß 4444	Weiß 159												
Grau 9922	Weiß 159				737								
Dunkelgrün 9773	Weiß 159							002					
Irish oak 913	Weiß 159												
Eiche dunkel 9638	Weiß 159												
Mahagoni 9632	Weiß 159												
Braun genarbt 9631	Weiß 159												
Folienfarbe aussen	Farbe Grundkörper (kann abweichen, wenn nicht im Sichtbereich)	Folienfarbe innen	Bezeichnung	Glasleiste 18,5 rund	Glasleiste 22,5 rund	Glasleiste 14,5 Softline	Glasleiste 20,5 rund	Füllungsprofil 200 Sol					
Art.-Nr.			599100	599110	599120	599360	690023						
													

Die in dieser Drucksache angegebenen Maße sind ungefähre Angaben. Für Toleranzen gelten ausschließlich unsere Lieferungs- und Zahlungsbedingungen. Wir empfehlen daher zu prüfen, ob die in dieser Druckschrift genannten Angaben für Ihre vorgesehene technische Lösung geeignet sind.

Anwendung, Verwendung und Verarbeitung unserer Produkte erfolgen außerhalb unserer Kontrollmöglichkeiten und liegen daher ausschließlich in Ihrem Verantwortungsbereich. Unsere Gewährleistung bezieht sich daher in jedem Fall auf die

gleichbleibende Qualität unserer Produkte entsprechend unserer Spezifikation nach Maßgabe unserer Ihnen bekannten allgemeinen Lieferungs- und Zahlungsbedingungen. Sollte eine Haftung in Frage kommen, so ist diese für alle Schäden auf den Wert der von uns gelieferten und von Ihnen eingesetzten Ware begrenzt. Für Schäden, die aus der Verwendung von anderen als in unseren Unterlagen aufgeführten Original – System – Zubehörteilen herrühren ist jede Gewährleistung und Haftung von REHAU ausgeschlossen.